

MAKARSKI KOMUNALAC D.O.O. MAKARSKA

**FINANCIJSKA IZVJEŠĆA
ZA 2013. GODINU**

U Makarskoj, ožujak 2014. godine

BILANCA
stanje na dan 31.12.2013.

Obrazac
POD-BIL

Obveznik: 12733878804; MAKARSKI KOMUNALAC d.o.o.

Naziv pozicije	AOP oznaka	Rbr. bilješke	Prethodna godina (neto)	Tekuća godina (neto)
1	2	3	4	5
AKTIVA				
A) POTRAŽIVANJA ZA UPISANI A NEUPLAĆENI KAPITAL	001			
B) DUGOTRAJNA IMOVINA (003+010+020+029+033)	002		2.946.325	4.021.510
I. NEMATERIJALNA IMOVINA (004 do 009)	003		5	0
1. Izdaci za razvoj	004			
2. Koncesije, patenti, licencije, robne i uslužne marke, softver i ostala prava	005		5	
3. Goodwill	006			
4. Predujmovi za nabavu nematerijalne imovine	007			
5. Nematerijalna imovina u pripremi	008			
6. Ostala nematerijalna imovina	009			
II. MATERIJALNA IMOVINA (011 do 019)	010		2.888.650	3.965.215
1. Zemljište	011		27.281	27.281
2. Građevinski objekti	012		722.207	657.123
3. Postrojenja i oprema	013		837.289	1.620.611
4. Alati, pogonski inventar i transportna imovina	014		333.953	1.647.200
5. Biološka imovina	015			
6. Predujmovi za materijalnu imovinu	016		954.920	
7. Materijalna imovina u pripremi	017			
8. Ostala materijalna imovina	018		13.000	13.000
9. Ulaganje u nekretnine	019			
III. DUGOTRAJNA FINACIJSKA IMOVINA (021 do 028)	020		0	0
1. Udjeli (dionice) kod povezanih poduzetnika	021			
2. Dani zajmovi povezanim poduzetnicima	022			
3. Sudjelujući interesi (udjeli)	023			
4. Zajmovi dani poduzetnicima u kojima postoje sudjelujući interesi	024			
5. Ulaganja u vrijednosne papire	025			
6. Dani zajmovi, depoziti i slično	026			
7. Ostala dugotrajna financijska imovina	027			
8. Ulaganja koja se obračunavaju metodom udjela	028			
IV. POTRAŽIVANJA (030 do 032)	029		57.670	56.295
1. Potraživanja od povezanih poduzetnika	030			
2. Potraživanja po osnovi prodaje na kredit	031			
3. Ostala potraživanja	032		57.670	56.295
V. ODGOĐENA POREZNA IMOVINA	033			
C) KRATKOTRAJNA IMOVINA (035+043+050+058)	034		6.967.896	6.437.931
I. ZALIHE (036 do 042)	035		69.175	85.835
1. Sirovine i materijal	036		64.209	78.996
2. Proizvodnja u tijeku	037			
3. Gotovi proizvodi	038			
4. Trgovačka roba	039		4.966	6.839
5. Predujmovi za zalihe	040			
6. Dugotrajna imovina namijenjena prodaji	041			
7. Biološka imovina	042			
II. POTRAŽIVANJA (044 do 049)	043		5.298.262	3.557.902
1. Potraživanja od povezanih poduzetnika	044			
2. Potraživanja od kupaca	045		5.163.540	3.509.703
3. Potraživanja od sudjelujućih poduzetnika	046			
4. Potraživanja od zaposlenika i članova poduzetnika	047			879
5. Potraživanja od države i drugih institucija	048		131.875	39.640
6. Ostala potraživanja	049		2.847	7.680
III. KRATKOTRAJNA FINACIJSKA IMOVINA (051 do 057)	050		867.188	1.658.821
1. Udjeli (dionice) kod povezanih poduzetnika	051			

BILANCA
stanje na dan 31.12.2013.

Obrazac
POD-BIL

Obveznik: 12733878804; MAKARSKI KOMUNALAC d.o.o.

Naziv pozicije 1	AOP oznaka 2	Rbr. biljeske 3	Prethodna godina (neto) 4	Tekuća godina (neto) 5
2. Dani zajmovi povezanim poduzetnicima	052			
3. Sudjelujući interesi (udjeli)	053			
4. Zajmovi dani poduzetnicima u kojima postoje sudjelujući interesi	054			
5. Ulaganja u vrijednosne papire	055			
6. Dani zajmovi, depoziti i slično	056		866.188	1.658.821
7. Ostala financijska imovina	057		1.000	
IV. NOVAC U BANC I BLAGAJNI	058		733.271	1.135.373
D) PLAĆENI TROŠKOVI BUDUĆEG RAZDOBLJA I OBRAČUNATI PRIHODI	059			
E) UKUPNO AKTIVA (001+002+034+059)	060		9.914.221	10.459.441
F) IZVANBILANČNI ZAPISI	061		550.094	405.735
PASIVA				
A) KAPITAL I REZERVE (063+064+065+071+072+075+078)	062		7.096.687	7.507.147
I. TEMELJNI (UPISANI) KAPITAL	063		60.000	2.560.000
II. KAPITALNE REZERVE	064			
III. REZERVE IZ DOBITI (066+067-068+069+070)	065		1.558.916	1.558.916
1. Zakonske rezerve	066			
2. Rezerve za vlastite dionice	067			
3. Vlastite dionice i udjeli (odbitna stavka)	068			
4. Statutarne rezerve	069			
5. Ostale rezerve	070		1.558.916	1.558.916
IV. REVALORIZACIJSKE REZERVE	071			
V. ZADRŽANA DOBIT ILI PRENESENI GUBITAK (073-074)	072		2.887.751	2.977.771
1. Zadržana dobit	073		2.887.751	2.977.771
2. Preneseni gubitak	074			
VI. DOBIT ILI GUBITAK POSLOVNE GODINE (076-077)	075		2.590.020	410.460
1. Dobit poslovne godine	076		2.590.020	410.460
2. Gubitak poslovne godine	077			
VII. MANJINSKI INTERES	078			
B) REZERVIRANJA (080 do 082)	079		0	0
1. Rezerviranja za mirovine, otpremnine i slične obveze	080			
2. Rezerviranja za porezne obveze	081			
3. Druga rezerviranja	082			
C) DUGOROČNE OBVEZE (084 do 092)	083		849.592	493.484
1. Obveze prema povezanim poduzetnicima	084			
2. Obveze za zajmove, depozite i slično	085			
3. Obveze prema bankama i drugim financijskim institucijama	086		849.592	493.484
4. Obveze za predujmove	087			
5. Obveze prema dobavljačima	088			
6. Obveze po vrijednosnim papirima	089			
7. Obveze prema poduzetnicima u kojima postoje sudjelujući interesi	090			
8. Ostale dugoročne obveze	091			
9. Odgođena porezna obveza	092			
D) KRATKOROČNE OBVEZE (094 do 105)	093		1.531.597	2.103.961
1. Obveze prema povezanim poduzetnicima	094			
2. Obveze za zajmove, depozite i slično	095			
3. Obveze prema bankama i drugim financijskim institucijama	096			
4. Obveze za predujmove	097			
5. Obveze prema dobavljačima	098		283.886	536.870
6. Obveze po vrijednosnim papirima	099			
7. Obveze prema poduzetnicima u kojima postoje sudjelujući interesi	100			
8. Obveze prema zaposlenicima	101		737.245	763.025
9. Obveze za poreze, doprinose i slična davanja	102		433.156	727.250

BILANCA
stanje na dan 31.12.2013.

Obrazac
POD-BIL

Obveznik: 12733878804; MAKARSKI KOMUNALAC d.o.o.

Naziv pozicije 1	ACP oznaka 2	Rbr. bilješke 3	Prethodna godina (neto) 4	Tekuća godina (neto) 5
10. Obveze s osnove udjela u rezultatu	103			
11. Obveze po osnovi dugotrajne imovine namijenjene prodaji	104			
12. Ostale kratkoročne obveze	105		77.310	76.816
E) ODGOĐENO PLAĆANJE TROŠKOVA I PRIHOD BUDUĆEGA RAZDOBLJA	106		436.345	354.849
F) UKUPNO – PASIVA (062+079+083+093+106)	107		9.914.221	10.459.441
G) IZVANBILANČNI ZAPISI	108		550.094	405.735
DODATAK BILANCI (popunjava poduzetnik koji sastavlja konsolidirani godišnji financijski izvještaj)				
A) KAPITAL I REZERVE				
1. Pripisano imateljima kapitala matice	109			
2. Pripisano manjinskom interesu	110			

[Handwritten signature]

MAKARSKI KOMUNALAC d.o.o.
MAKARSKA

RAČUN DOBITI I GUBITKA
za razdoblje 01.01.2013. do 31.12.2013.

Obrazac
POD-RDG

Obveznik: 12733878804; MAKARSKI KOMUNALAC d.o.o.

Naziv pozicije	AOP oznaka	Rbr. bilješke	Prethodna godina	Tekuća godina
1	2	3	4	5
I. POSLOVNI PRIHODI (112+113)	111		15.486.885	15.523.152
1. Prihodi od prodaje	112		15.484.270	15.520.537
2. Ostali poslovni prihodi	113		2.615	2.615
II. POSLOVNI RASHODI (115+116+120+124+125+126+129+130)	114		14.972.034	15.811.163
1. Promjene vrijednosti zaliha proizvodnje u tijeku i gotovih proizvoda	115			
2. Materijalni troškovi (117 do 119)	116		3.529.708	3.827.059
a) Troškovi sirovina i materijala	117		1.186.093	1.245.177
b) Troškovi prodane robe	118		9.075	7.917
c) Ostali vanjski troškovi	119		2.334.540	2.573.965
3. Troškovi osoblja (121 do 123)	120		8.868.185	9.102.559
a) Neto plaće i nadnice	121		5.442.285	5.599.921
b) Troškovi poreza i doprinosa iz plaća	122		2.213.636	2.294.744
c) Doprinosi na plaće	123		1.212.264	1.207.894
4. Amortizacija	124		650.815	696.674
5. Ostali troškovi	125		1.269.403	959.175
6. Vrijednosno usklađivanje (127+128)	126		653.923	1.225.696
a) dugotrajne imovine (osim financijske imovine)	127			
b) kratkotrajne imovine (osim financijske imovine)	128		653.923	1.225.696
7. Rezerviranja	129			
8. Ostali poslovni rashodi	130			
III. FINANIJSKI PRIHODI (132 do 136)	131		321.994	342.262
1. Kamate, tečajne razlike, dividende i slični prihodi iz odnosa s povezanim poduzetnicima	132			
2. Kamate, tečajne razlike, dividende, slični prihodi iz odnosa s nepovezanim poduzetnicima i drugim osobama	133		235.893	266.712
3. Dio prihoda od pridruženih poduzetnika i sudjelujućih interesa	134			
4. Nerealizirani dobiti (prihodi) od financijske imovine	135			
5. Ostali financijski prihodi	136		86.101	75.550
IV. FINANIJSKI RASHODI (138 do 141)	137		79.353	51.507
1. Kamate, tečajne razlike i drugi rashodi s povezanim poduzetnicima	138			
2. Kamate, tečajne razlike i drugi rashodi iz odnosa s nepovezanim poduzetnicima i drugim osobama	139		79.353	51.507
3. Nerealizirani gubici (rashodi) od financijske imovine	140			
4. Ostali financijski rashodi	141			
V. UDIO U DOBITI OD PRIDRUŽENIH PODUZETNIKA	142			
VI. UDIO U GUBITKU OD PRIDRUŽENIH PODUZETNIKA	143			
VII. IZVANREDNI - OSTALI PRIHODI	144		2.015.828	831.956
VIII. IZVANREDNI - OSTALI RASHODI	145		164.531	297.178
IX. UKUPNI PRIHODI (111+131+142 + 144)	146		17.824.707	16.697.370
X. UKUPNI RASHODI (114+137+143 + 145)	147		15.215.918	16.159.848
XI. DOBIT ILI GUBITAK PRIJE OPOREZIVANJA (146-147)	148		2.608.789	537.522
1. Dobit prije oporezivanja (146-147)	149		2.608.789	537.522
2. Gubitak prije oporezivanja (147-146)	150		0	0
XII. POREZ NA DOBIT	151		18.769	127.062
XIII. DOBIT ILI GUBITAK RAZDOBLJA (148-151)	152		2.590.020	410.460
1. Dobit razdoblja (149-151)	153		2.590.020	410.460
2. Gubitak razdoblja (151-148)	154		0	0
DODATAK RDG-u (popunjava poduzetnik koji sastavlja konsolidirani godišnji financijski izvještaj)				
XIV. DOBIT ILI GUBITAK RAZDOBLJA				
1. Pripisana imateljima kapitala matice	155			
2. Pripisana manjinskom interesu	156			

IZVJEŠTAJ O OSTALOJ SVEOBUHVAATNOJ DOBITI (popunjava poduzetnik obveznik primjene MSFI-a)				
I. DOBIT ILI GUBITAK RAZDOBLJA (= 152)	157			
II. OSTALA SVEOBUHVAATNA DOBIT/GUBITAK PRIJE POREZA (159 do 165)	158		0	0
1. Tečajne razlike iz preračuna inozemnog poslovanja	159			
2. Promjene revalorizacijskih rezervi dugotrajne materijalne i nematerijalne imovine	160			
3. Dobit ili gubitak s osnove ponovnog vrednovanja financijske imovine raspoložive za prodaju	161			
4. Dobit ili gubitak s osnove učinkovite zaštite novčanog toka	162			
5. Dobit ili gubitak s osnove učinkovite zaštite neto ulaganja u inozemstvu	163			
6. Udio u ostaloj sveobuhvatnoj dobiti/gubitku pridruženih poduzetnika	164			
7. Aktuarski dobici/gubici po planovima definiranih primanja	165			
III. POREZ NA OSTALU SVEOBUHVAATNU DOBIT RAZDOBLJA	166			
IV. NETO OSTALA SVEOBUHVAATNA DOBIT ILI GUBITAK RAZDOBLJA (158-166)	167		0	0
V. SVEOBUHVAATNA DOBIT ILI GUBITAK RAZDOBLJA (157+167)	168		0	0
DODATAK Izvještaju o ostaloj sveobuhvatnoj dobiti (popunjava poduzetnik koji sastavlja konsolidirani godišnji financijski izvještaj)				
VI. SVEOBUHVAATNA DOBIT ILI GUBITAK RAZDOBLJA				
1. Pripisana imateljima kapitala matice	169			
2. Pripisana manjinskom interesu	170			

MAKARSKI KOMUNALAC d.o.o.
MAKARSKA

MAKARSKI KOMUNALAC d.o.o.
Makarska, Trg Tina Ujevića 1

Bilješke uz financijske izvještaje za razdoblje
01.01.2013 do 31.12.2013 godine

I. INFORMACIJE O DRUŠTVU

1. Naziv, adresa, pravni oblik, država osnivanja

Naziv: MAKARSKI KOMUNALAC društvo s ograničenom odgovornošću za obavljanje komunalnih poslova

Skraćeni naziv: MAKARSKI KOMUNALAC d.o.o.

Sjedište Društva: Makarska, Trg Tina Ujevića 1

MAKARSKI KOMUNALAC d.o.o., Makarska (u nastavku: Društvo), MB 01213792, OIB 12733878804, MBS 060014714, osnovano je prema zakonima i propisima Republike Hrvatske kao društvo s ograničenom odgovornošću.

Osnivač Društva: Grad Makarska, Obala K. Tomislava 1, OIB 53515145212

Vlasnik Društva: Grad Makarska, Obala K. Tomislava 1, OIB 53515145212

Uprava Društva : Čedo Crljen, direktor Društva, OIB 00641019077

Poslovni računi :

1. 2360000-11101262617 kod Zagrebačka banka d.d.

2. 2390001-1100369338 kod Hrvatska poštanska banka d.d

3. 2340009-1110422454 kod Privredna banka d.d.

Društvo ima Skupštinu , Upravu i Nadzorni odbor.

Skupštinu Društva čini ovlašteni zastupnik osnivača.

Uprava Društva sastoji se od jednog člana uprave - direktora i imenuje ga Skupština Društva na vrijeme od pet godina.

Željko Bagarić, OIB 36675666540 bio je direktor Društva do 21. siječnja 2014. g. te kao takav zastupao Društvo pojedinačno i samostalno. Na tu funkciju imenovan je 22. listopada 2007. g.

Čedo Crljen, OIB 00641019077 je direktor Društva te kao takav zastupa Društvo pojedinačno i samostalno. Na tu funkciju imenovan je 21. siječnja 2014. g.

29. listopada 2012. g. Skupština Društva imenovala je Nadzorni odbor od pet članova i to: Josip Lozo- predsjednik, Anita Pervan-zamjenik predsjednika te članovi Mario Turić, Ante Pejić i Jurica Kerum.

30. siječnja 2014.g. Skupština Društva donijela je odluku o opozivu gore navedenih članova Nadzornog odbora i imenovanju pet članova Nadzornog odbora na mandat od četiri godine, i to : Radovan Ivičević - predsjednik, Jurica Kerum - zamjenik predsjednika te članovi Tanja Nikolić, Marina Puharić i Goran Kovačević.

Na dan 31.12.2013. godine Društvo je imalo 82 zaposlenika.

2. Opis vrste poslovanja i glavne aktivnosti

Osnovna djelatnost društva je:

3811 Skupljanje neopasnog otpada

3. Povijesni slijed Društva MAKARSKI KOMUNALAC d.o.o.

MAKARSKI KOMUNALAC d.o.o. osnovano je temeljem Odluke Gradskog Vijeća od 28. veljače 1996. godine, a upisano je u registarski uložak Trgovačkog suda u Splitu od 8. srpnja 1996. godine pod matičnim brojem subjekta upisa (MBS) 060014714, Rješenjem Tt-96/790-3. Temeljni kapital Društva iznosio je 20.000,00 kuna. Nakon toga Društvo je još dvanaest puta upisano u registarski uložak Trgovačkog suda u Splitu, posljednji put 13.02.2014.godine Rješenjem Tt-14/578-4, MBS 060014714.

Do ponovnih upisa došlo je zbog nekih od slijedećih razloga:

- promjena predmeta poslovanja,
- promjena odredbi Izjave o osnivanju,
- promjena temeljnog kapitala
- promjena članova i funkcije članova Nadzornog odbora te
- promjena člana Uprave.

Odlukom Osnivača od 24. veljače 2003. godine povećan je temeljni kapital Društva sa iznosa od 20.000,00 kn za iznos od 40.000,00 kn na iznos od 60.000,00 kn.

Odlukom Osnivača od 11. srpnja 2013. godine povećan je temeljni kapital Društva sa iznosa od 60.000,00 kn za iznos od 2.500.000,00 kn na iznos od 2.560.000,00 kn.

Nakon doregistracija djelatnosti, vršenih u više navrata i brisanja dijela djelatnosti 21.srpnja 2008. godine, sadašnji predmet poslovanja Društva, tj. djelatnosti Društva su:

- * - sakupljanje i odvoz komunalnog otpada na uređena odlagališta
- * - održavanje javnih površina
- * - održavanje nerazvrstanih cesta
- * - održavanje groblja, te obavljanje pogrebnih usluga
- * Kupnja i prodaja robe
- * Trgovačko posredovanje na domaćem i inozemnom tržištu

- * Građenje
- * Privez i odvoz brodova, jahti, ribarskih, športskih i drugih brodica i plutajućih objekata
- * Opskrba brodova vodom
- * Lučko-agencijski poslovi
- * Ambulantna prodaja pića, sladoleda i sl.
- * Iznajmljivanje sandolina, pedalina, ležajki, brodica i sl.
- * Održavanje čistoće
- * Tržnica na malo
- * Pružanje usluga parkiranja i čuvanja automobila
- * Održavanje javnih parkirališta
- * Uzgoj povrća, cvijeća, ukrasnog bilja i sadnog materijala
- * Cestovni prijevoz putnika i tereta
- * Međunarodni prijevoz putnika i tereta u cestovnom prometu

II. OSNOVE SASTAVLJANJA FINANCIJSKIH IZVJEŠTAJA

Financijski izvještaji Društva sastavljeni su sukladno Hrvatskim standardima financijskog izvještavanja ("Narodne novine", br.30/08, br.4/09, br.58/2011, br. 140/2011) uključujući izmjene HSFI 1, HSFI 9, HSFI 12, HSFI 15 i HSFI 16 koje je donio Odbor za standarde financijskog izvještavanja na temelju odredbi Zakona o računovodstvu ("Narodne novine", br.109/07). Financijski izvještaji sastavljeni su na osnovi povijesnog troška, a detaljnija određenja dana su uz pojedine pozicije izvještaja.

III. SAŽETAK ZNAČAJNIJIH RAČUNOVODSTVENIH POLITIKA

Dugotrajna nematerijalna imovina

Nematerijalnu imovinu čine ulaganja na tuđim sredstvima i ulaganja u računalne programe. Amortizira se tijekom korisnog vijeka trajanja od 4 godine linearnom metodom (stopa 25%) Amortizacijska stopa može se uvećati, sukladno odredbama Zakona o porezu na dobit, na temelju odluke uprave društva. Priznavanje, mjerenje i prestanak priznavanja obavlja se u skladu s odredbama HSFI 5.

Dugotrajna materijalna imovina

Dugotrajna materijalna imovina obuhvaća sredstva koja Društvo koristi pri isporuci roba i usluga te u administrativne svrhe i čiji je procijenjeni vijek upotrebe duži od godine dana. Ova imovina početno se priznaje u bilanci po trošku nabave koji obuhvaća neto kupovnu cijenu i sve druge ovisne troškove do stavljanja sredstva u upotrebu. Nakon početnog priznavanja dugotrajna imovina se mjeri po trošku nabave umanjenom za ispravak vrijednosti i akumulirane gubitke od umanjenja sukladno HSFI-u 6.

Amortizacija dugotrajne materijalne imovine obračunava se primjenom linearne metode u procijenjenom vijeku upotrebe svakog pojedinog sredstva primjenom sljedećih stopa:

- za građevinske objekte i brodove veće od 1000 BRT, (20 godina), 5%,
- za osnovno stado, osobne automobile (5 godina), 20%
- za nematerijalnu imovinu, opremu, vozila, osim za osobne automobile, te za mehanizaciju (4 godine), 25%,
- za pretovarnu stanicu (5 godina), 20%
- za računala, računalnu opremu i programe, mobilne telefone i opremu za računalne mreže (2 godine), 50%,
- za ostalu nespomenutu imovinu (10 godina), 10%.

Ukoliko Društvo donese odluku, primjenjuju se uvećane amortizacijske stope sukladno odredbama Zakona o porezu na dobit. U 2013. i 2012. nisu se primjenjivale uvećane amortizacijske stope.

Zemljište i druga imovina koja ima neograničen vijek trajanja (umjetnički radovi i sl.) te imovina u pripremi se ne amortizira i evidentira se prema trošku nabave.

Dobici ili gubici od prestanka priznavanja dugotrajne materijalne imovine (prodaja, rashodovanje i sl.) utvrđuju se kao razlika ostvarene prodajne cijene i knjigovodstvene vrijednosti i uključuju u stavku Izvanredni – ostali prihodi odnosno Izvanredni – ostali rashodi u računu dobiti u gubitka.

Ulaganja u nekretnine

Nekretnine (zemljište ili zgrada, ili dio zgrade, ili oboje) koje društvo drži radi ostvarivanja prihoda od najma ili radi porasta tržišne vrijednosti tretira se kao ulaganje u nekretnine sukladno HSFI 7. Prilikom utvrđivanja vrijednosti ulaganja u nekretnine primjenjuje se model troška nabave.

Dugotrajna imovina namijenjena prodaji

Dugotrajna imovina namijenjena prodaji je imovina čija će se knjigovodstvena vrijednost nadoknaditi putem prodaje, pod uvjetom da je ta prodaja vrlo vjerojatna unutar perioda od jedne godine, a ne putem korištenja. Priznavanje i mjerenje obavlja se u skladu s odredbama HSFI 8.

Financijska imovina

Financijska imovina obuhvaća dionice i udjele, dane zajmove, sudjelujuće interese, ulaganja u vrijednosne papire, dane kredite, depozite i jamstvene pologe, te ostalu financijsku imovinu.

Financijska imovina se ne amortizira. Priznavanje, mjerenje i prestanak priznavanja obavlja se u skladu s odredbama HSFI 9.

Zalihe

Zalihe obuhvaćaju zalihe sirovina i materijala, rezervnih dijelova, sitnog inventara, auto guma, ambalaže i trgovačke robe. Mjere se po trošku nabave u skladu s HSFI-om 10. Obračun utroška zaliha provodi se po metodi prosječne ponderirane cijene. Knjigovodstveni iznos zaliha priznaje se kao rashod razdoblja u kojem su te zalihe prodane ili izuzete. Zalihe sitnog inventara otpisuju se prilikom stavljanja u upotrebu u 100% -tnom iznosu. Zalihe autoguma i HTZ opreme otpisuju se u 50%-tnom iznosu prilikom stavljanja u upotrebu, a u 50%-tnom iznosu na kraju obračunskog razdoblja za stavljeno u upotrebu.

Potraživanja

Potraživanja se početno mjere po fer vrijednosti. Priznavanje, mjerenje i prestanak priznavanja obavlja se prema odredbama HSFI 11.

Kapital

Kapital se sastoji od upisanog kapitala, revalorizacijskih rezervi, rezervi za otkup vlastitih udjela, zadržane dobiti ili prenesenog gubitka te dobiti ili gubitka tekuće godine. Priznavanje, mjerenje i prestanak priznavanja obavlja se prema odredbama HSFI 12.

Obveze

Obveze se početno mjere po fer vrijednosti. Priznavanje, mjerenje i prestanak priznavanja obavlja se prema odredbama HSFI 13.

Vremenska razgraničenja

Vremenska razgraničenja obuhvaćaju unaprijed plaćene troškove, nedospjelu naplatu prihoda, odgođeno plaćanje troškova i prihod budućeg razdoblja. Vremenska razgraničenja mjere se sukladno HSFI-u 14.

Odgođena porezna imovina

Odgođena porezna imovina i obveze mjere se primjenom poreznih stopa (i poreznih zakona) koji su na snazi na datum bilance. Odgođena porezna imovina se priznaje za prenesene neiskorištene porezne gubitke, neiskorištene porezne olakšice i sve odbitne privremene razlike u visini za koju je vjerojatno da će oporeziva dobit biti raspoloživa i za koju se preneseni porezni gubitak, neiskorištene porezne olakšice i odbitne privremene razlike mogu iskoristiti, sukladno odredbama HSFI 14.

Prihodi

Prihodi se priznaju kada je vjerojatno da će buduće ekonomske koristi ulaziti kod poduzetnika i kada se mogu pouzdano mjeriti. Priznavanje, mjerenje i prestanak priznavanja obavlja se prema odredbama HSFI 15.

Rashodi

Rashodi se priznaju kada smanjenje budućih ekonomskih koristi proizlazi iz smanjenja imovine ili povećanja obaveza i koje se može pouzdano izmjeriti, odnosno istodobno s priznavanjem ili smanjenjem imovine, a na temelju izravne povezanosti između nastalih troškova i određene stavke prihoda. Priznavanje, mjerenje i prestanak priznavanja obavlja se prema odredbama HSFI 16.

Biološka imovina

Biološka imovina i poljoprivredni proizvodi mjere se prema fer vrijednosti. Priznavanje, mjerenje i prestanak priznavanja vrše se prema odredbama HSFI 17. Ako se fer vrijednost ne može pouzdano izmjeriti, biološka imovina mjeri se po trošku nabave umanjene za ispravak vrijednosti i za gubitke od umanjenja vrijednosti sukladno HSFI 6.

Vrijednosti iskazane u financijskim izvještajima (iznosi)

Sve vrijednosti iskazane u financijskim izvještajima i bilješkama izražene su u kunama bez lipa. Tečaj kune na dan 31. prosinca 2013. godine bio je u odnosu na EUR 7,637643 kuna. (2012.: 1 EUR= 7,545624 kuna).

BILANCA
stanje na dan 31.12.2013.

Obrazac
POD-BIL

Obveznik: 12733878804; MAKARSKI KOMUNALAC d.o.o.				
Naziv pozicije	AOP oznaka	Rbr. bilješke	Prethodna godina (neto)	Tekuća godina (neto)
1	2	3	4	5
AKTIVA				
A) POTRAŽIVANJA ZA UPISANI A NEUPLAĆENI KAPITAL	001			
B) DUGOTRAJNA IMOVINA (003+010+020+029+033)	002		2.946.325	4.021.510
I. NEMATERIJALNA IMOVINA (004 do 009)	003	15	5	0
1. Izdaci za razvoj	004			
2. Koncesije, patenti, licencije, robne i uslužne marke, softver i ostala prava	005		5	
3. Goodwill	006			
4. Predujmovi za nabavu nematerijalne imovine	007			
5. Nematerijalna imovina u pripremi	008			
6. Ostala nematerijalna imovina	009			
II. MATERIJALNA IMOVINA (011 do 019)	010	16	2.888.650	3.965.215
1. Zemljište	011		27.281	27.281
2. Građevinski objekti	012		722.207	657.123
3. Postrojenja i oprema	013		837.289	1.620.611
4. Alati, pogonski inventar i transportna imovina	014		333.953	1.647.200
5. Biološka imovina	015			
6. Predujmovi za materijalnu imovinu	016		954.920	
7. Materijalna imovina u pripremi	017			
8. Ostala materijalna imovina	018		13.000	13.000
9. Ulaganje u nekretnine	019			
III. DUGOTRAJNA FINACIJSKA IMOVINA (021 do 028)	020		0	0
1. Udjeli (dionice) kod povezanih poduzetnika	021			
2. Dani zajmovi povezanim poduzetnicima	022			
3. Sudjelujući interesi (udjeli)	023			
4. Zajmovi dani poduzetnicima u kojima postoje sudjelujući interesi	024			
5. Ulaganja u vrijednosne papire	025			
6. Dani zajmovi, depoziti i slično	026			
7. Ostala dugotrajna financijska imovina	027			
8. Ulaganja koja se obračunavaju metodom udjela	028			
IV. POTRAŽIVANJA (030 do 032)	029	17	57.670	56.295
1. Potraživanja od povezanih poduzetnika	030			
2. Potraživanja po osnovi prodaje na kredit	031			
3. Ostala potraživanja	032		57.670	56.295
V. ODGOĐENA POREZNA IMOVINA	033			
C) KRATKOTRAJNA IMOVINA (035+043+050+058)	034		6.967.896	6.437.931
I. ZALIHE (036 do 042)	035	18	69.175	85.835
1. Sirovine i materijal	036		64.209	78.996
2. Proizvodnja u tijeku	037			
3. Gotovi proizvodi	038			

4. Trgovačka roba	039		4.966	6.839
5. Predumjovi za zalihe	040			
6. Dugotrajna imovina namijenjena prodaji	041			
7. Biološka imovina	042			
II. POTRAŽIVANJA (044 do 049)	043	19	5.298.262	3.557.902
1. Potraživanja od povezanih poduzetnika	044			
2. Potraživanja od kupaca	045		5.163.540	3.509.703
3. Potraživanja od sudjelujućih poduzetnika	046			
4. Potraživanja od zaposlenika i članova poduzetnika	047			879
5. Potraživanja od države i drugih institucija	048		131.875	39.640
6. Ostala potraživanja	049		2.847	7.680
III. KRATKOTRAJNA FINANCIJSKA IMOVINA (051 do 057)	050	20	867.188	1.658.821
1. Udjeli (dionice) kod povezanih poduzetnika	051			
2. Dani zajmovi povezanim poduzetnicima	052			
3. Sudjelujući interesi (udjeli)	053			
4. Zajmovi dani poduzetnicima u kojima postoje sudjelujući interesi	054			
5. Ulaganja u vrijednosne papire	055			
6. Dani zajmovi, depoziti i slično	056		866.188	1.658.821
7. Ostala financijska imovina	057		1.000	
IV. NOVAC U BANC I BLAGAJNI	058	21	733.271	1.135.373
D) PLAĆENI TROŠKOVI BUDUĆEG RAZDOBLJA I OBRAČUNATI PRIHODI	059			
E) UKUPNO AKTIVA (001+002+034+059)	060		9.914.221	10.459.441
F) IZVANBILANČNI ZAPISI	061	30	550.094	405.735
PASIVA				
A) KAPITAL I REZERVE (063+064+065+071+072+075+078)	062	22	7.096.687	7.507.147
I. TEMELJNI (UPISANI) KAPITAL	063	23	60.000	2.560.000
II. KAPITALNE REZERVE	064			
III. REZERVE IZ DOBITI (066+067-068+069+070)	065		1.558.916	1.558.916
1. Zakonske rezerve	066			
2. Rezerve za vlastite dionice	067			
3. Vlastite dionice i udjeli (odbitna stavka)	068			
4. Statutarne rezerve	069			
5. Ostale rezerve	070	24	1.558.916	1.558.916
IV. REVALORIZACIJSKE REZERVE	071			
V. ZADRŽANA DOBIT ILI PRENESENI GUBITAK (073-074)	072		2.887.751	2.977.771
1. Zadržana dobit	073	25	2.887.751	2.977.771
2. Preneseni gubitak	074			
VI. DOBIT ILI GUBITAK POSLOVNE GODINE (076-077)	075		2.590.020	410.460
1. Dobit poslovne godine	076	26	2.590.020	410.460
2. Gubitak poslovne godine	077			
VII. MANJINSKI INTERES	078			
B) REZERVIRANJA (080 do 082)	079		0	0
1. Rezerviranja za mirovine, otpremnine i slične obveze	080			
2. Rezerviranja za porezne obveze	081			
3. Druga rezerviranja	082			
C) DUGOROČNE OBVEZE (084 do 092)	083	27	849.592	493.484
1. Obveze prema povezanim poduzetnicima	084			

2. Obveze za zajmove, depozite i slično	085			
3. Obveze prema bankama i drugim financijskim institucijama	086		849.592	493.484
4. Obveze za predujmove	087			
5. Obveze prema dobavljačima	088			
6. Obveze po vrijednosnim papirima	089			
7. Obveze prema poduzetnicima u kojima postoje sudjelujući interesi	090			
8. Ostale dugoročne obveze	091			
9. Odgođena porezna obveza	092			
D) KRATKOROČNE OBVEZE (094 do 105)	093	28	1.531.597	2.103.961
1. Obveze prema povezanim poduzetnicima	094			
2. Obveze za zajmove, depozite i slično	095			
3. Obveze prema bankama i drugim financijskim institucijama	096			
4. Obveze za predujmove	097			
5. Obveze prema dobavljačima	098		283.886	536.870
6. Obveze po vrijednosnim papirima	099			
7. Obveze prema poduzetnicima u kojima postoje sudjelujući interesi	100			
8. Obveze prema zaposlenicima	101		737.245	763.025
9. Obveze za poreze, doprinose i slična davanja	102		433.156	727.250
10. Obveze s osnove udjela u rezultatu	103			
11. Obveze po osnovi dugotrajne imovine namijenjene prodaji	104			
12. Ostale kratkoročne obveze	105		77.310	76.816
E) ODGOĐENO PLAĆANJE TROŠKOVA I PRIHOD BUDUĆEGA RAZDOBLJA	106	29	436.345	354.849
F) UKUPNO – PASIVA (062+079+083+093+106)	107		9.914.221	10.459.441
G) IZVANBILANČNI ZAPISI	108	30	550.094	405.735

RAČUN DOBITI I GUBITKA
za razdoblje 01.01.2013. do 31.12.2013.

Obrazac
POD-RDG

Obveznik: 12733878804; MAKARSKI KOMUNALAC d.o.o.				
Naziv pozicije	AOP oznaka	Rbr. bilješke	Prethodna godina	Tekuća godina
1	2	3	4	5
I. POSLOVNI PRIHODI (112+113)	111	2	15.486.885	15.523.152
1. Prihodi od prodaje	112		15.484.270	15.520.537
2. Ostali poslovni prihodi	113		2.615	2.615
II. POSLOVNI RASHODI (115+116+120+124+125+126+129+130)	114	6	14.972.034	15.811.163
1. Promjene vrijednosti zaliha proizvodnje u tijeku i gotovih proizvoda	115			
2. Materijalni troškovi (117 do 119)	116	7	3.529.708	3.827.059
a) Troškovi sirovina i materijala	117		1.186.093	1.245.177
b) Troškovi prodane robe	118		9.075	7.917
c) Ostali vanjski troškovi	119		2.334.540	2.573.965
3. Troškovi osoblja (121 do 123)	120	8	8.868.185	9.102.559
a) Neto plaće i nadnice	121		5.442.285	5.599.921
b) Troškovi poreza i doprinosa iz plaća	122		2.213.636	2.294.744
c) Doprinosi na plaće	123		1.212.264	1.207.894
4. Amortizacija	124	9	650.815	696.674
5. Ostali troškovi	125		1.269.403	959.175
6. Vrijednosno usklađivanje (127+128)	126	10	653.923	1.225.696
a) dugotrajne imovine (osim financijske imovine)	127			
b) kratkotrajne imovine (osim financijske imovine)	128		653.923	1.225.696
7. Rezerviranja	129			
8. Ostali poslovni rashodi	130			
III. FINANCIJSKI PRIHODI (132 do 136)	131	3	321.994	342.262
1. Kamate, tečajne razlike, dividende i slični prihodi iz odnosa s povezanim poduzetnicima	132			
2. Kamate, tečajne razlike, dividende, slični prihodi iz odnosa s nepovezanim poduzetnicima i drugim osobama	133		235.893	266.712
3. Dio prihoda od pridruženih poduzetnika i sudjelujućih interesa	134			
4. Nerealizirani dobici (prihodi) od financijske imovine	135			
5. Ostali financijski prihodi	136		86.101	75.550
IV. FINANCIJSKI RASHODI (138 do 141)	137	11	79.353	51.507
1. Kamate, tečajne razlike i drugi rashodi s povezanim poduzetnicima	138			
2. Kamate, tečajne razlike i drugi rashodi iz odnosa s nepovezanim poduzetnicima i drugim osobama	139		79.353	51.507
3. Nerealizirani gubici (rashodi) od financijske imovine	140			
4. Ostali financijski rashodi	141			
V. UDIO U DOBITI OD PRIDRUŽENIH PODUZETNIKA	142			
VI. UDIO U GUBITKU OD PRIDRUŽENIH PODUZETNIKA	143			
VII. IZVANREDNI - OSTALI PRIHODI	144	4	2.015.828	831.956
VIII. IZVANREDNI - OSTALI RASHODI	145	12	164.531	297.178
IX. UKUPNI PRIHODI (111+131+142 + 144)	146	1	17.824.707	16.697.370

X. UKUPNI RASHODI (114+137+143 + 145)	147	5	15.215.918	16.159.848
XI. DOBIT ILI GUBITAK PRIJE OPOREZIVANJA (146-147)	148	13	2.608.789	537.522
1. Dobit prije oporezivanja (146-147)	149		2.608.789	537.522
2. Gubitak prije oporezivanja (147-146)	150		0	0
XII. POREZ NA DOBIT	151		18.769	127.062
XIII. DOBIT ILI GUBITAK RAZDOBLJA (148-151)	152	14	2.590.020	410.460
1. Dobit razdoblja (149-151)	153		2.590.020	410.460
2. Gubitak razdoblja (151-148)	154		0	0

IV. RAČUN DOBITI I GUBITKA


Bilješka br. 1

Prihodi

Prihodi u obračunskom razdoblju za koje se sastavljaju financijski izvještaji su se u odnosu na prethodnu poslovnu godinu smanjili za 6,3 %.

Tablica 1. Struktura prihoda

Pozicija	2012	%	2013	%	Index
1	2	3	4	5	6 (4/2*100)
Poslovni prihodi (AOP 111)	15.486.885	86,9	15.523.152	93,0	100,2
Financijski prihodi (AOP 131)	321.994	1,8	342.262	2,0	106,3
Izvanredni - ostali prihodi (AOP 144)	2.015.828	11,3	831.956	5,0	41,3
Udio u dobiti od pridruženih poduzetnika (AOP 142)	0	0,0	0	0,0	0,0
Ukupni prihodi (AOP 146)	17.824.707	100,0	16.697.370	100,0	93,7



Smanjenje ukupnih prihoda u odnosu na proteklu godinu rezultat je smanjenja izvanrednih-ostalih prihoda, odnosno prihoda od naplaćenih vrijednosno usklađenih potraživanja.

Poslovni prihodi

Tablica 2. Struktura poslovnih prihoda

Pozicija	2012	%	2013	%	Index
1	2	3	4	5	6 (4/2*100)
Prihodi od prodaje (AOP 112)	15.484.270	100,0	15.520.537	100,0	100,2
Ostali poslovni prihodi (AOP 113)	2.615	0,0	2.615	0,0	100,0
Ukupno poslovni prihodi (AOP 111)	15.486.885	100,0	15.523.152	100,0	100,2

Prihodi od prodaje čine 99,98 % poslovnih prihoda. Ostali poslovni prihodi čine 0,02 % ukupnih prihoda.

U 2013. godini ostvareno je 15.523.152 kuna poslovnih prihoda, a njihov rast iznosi 0,23%.

Prihodi od prodaje u zemlji iskazani su po fakturiranoj vrijednosti i to kako slijedi u tablici 2a.

Tablica 2a. Struktura poslovnih prihoda po djelatnostima

R.br.	Poslovni prihodi	2012	2013	Index
	1	2	3	4 (3/2*100)
1.	Od domaćinstava (odvoz otpada)	5.013.890	5.066.661	101,05
2.	Od gospodarstva (odvoz otpada)	3.975.668	3.961.460	99,64
3.	Od sakupljanja otpada sa JPP grada	944.999	945.000	100,00
4.	Od usluga pometanja JPP grada	1.968.000	1.968.000	100,00
5.	Od prodaje pogrebne opreme u komisiji	84.344	85.021	100,80
6.	Od koncesija na gradskoj plaži	1.655.256	1.792.191	108,28
7.	Od lučke pristojbe	509.326	618.616	121,46
8.	Od ukidanja rezerviranja	285.110	-	-
9.	Od prodaje pogrebne opreme i trg. robe	14.862	15.768	106,10
10.	Od prijevoza pogrebnim kolima	98.844	143.664	145,35
11.	Od pogrebnih usluga	219.881	224.709	102,20
12.	Od naknade za održavanje groblja	310.521	312.707	100,71
13.	Od prodaje starog papira i kartona	70.425	53.694	76,25
14.	Prihodi s osnova prefakturiranja Gradu	44.075	58.440	132,60
15.	Prihodi od struje, vode, otpada u luci	271.437	173.983	64,10
16.	Ostali prihodi	20.247	103.238	509,90
17.	Ukupno poslovni prihodi (AOP 111)	15.486.885	15.523.152	100,23

Financijski prihodi

Tablica 3. Struktura financijskih prihoda

Pozicija	2012	2013	Index
Kamate iz poslovanja (AOP 133)	234.080	266.279	113,76
Tečajne razlike (AOP 133)	1.813	433	23,88
Ostali financijski prihodi (AOP 136)	86.101	75.550	87,74
Ukupno financijski prihodi (AOP 131)	321.994	342.262	106,30

U ostalim financijskim prihodima iskazani su prihodi s osnove naplaćenih troškova sudskih sporova.

Bilješka br. 4

Izvanredni-ostali prihodi

Tablica 4. Struktura izvanrednih-ostalih prihoda

Pozicija	2012	%	2013	%	Index
1	2	3	4	5	6 (4/2*100)
Prihodi od naplaćenih vrijednosno usklađenih potraživanja	1.893.951	93,95	746.568	89,74	39,42
Prihodi u pripadajućem iznosu amortiz. platoa za baliranje i pretovarne stanice	81.497	4,04	81.497	9,79	100,00
Ostali financijski prihodi	40.380	2,01	3.891	0,47	9,64
Ukupno izvanred.-ost. prihodi (AOP 144)	2.015.828	100,00	831.956	100,00	41,27

Do smanjenja prihoda od naplaćenih vrijednosno usklađenih potraživanja je došlo iz razloga što su u 2012. godini vrijednosno usklađena samo potraživanja od utuženih kupaca, za razliku od 2011. godine kada su vrijednosno usklađena potraživanja i od neutuženih kupaca, naplatom (ukidanjem) kojih se u idućem razdoblju iskazuju prihodi.

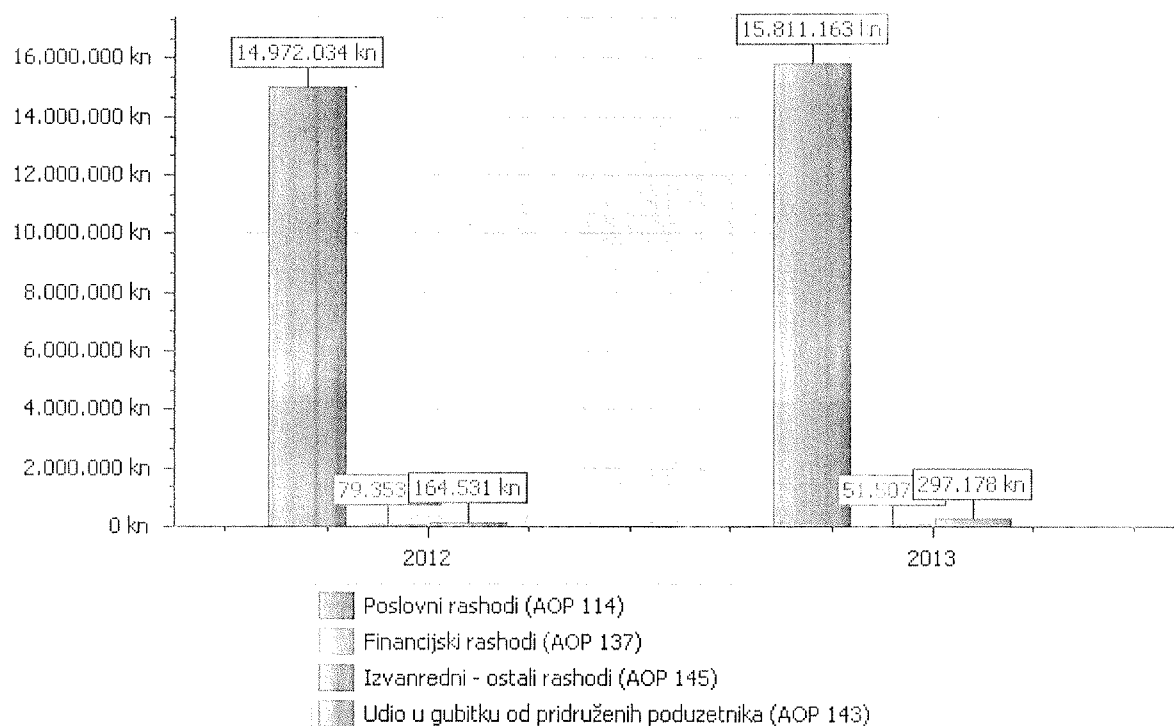
Bilješka br. 5

Rashodi

Tablica 5. Struktura rashoda

Pozicija	2012	%	2013	%	Index
1	2	3	4	5	6 (4/2*100)
Poslovni rashodi (AOP 114)	14.972.034	98,4	15.811.163	97,8	105,6
Financijski rashodi (AOP 137)	79.353	0,5	51.507	0,3	64,9
Izvanredni - ostali rashodi (AOP 145)	164.531	1,1	297.178	1,8	180,6
Udio u gubitku od pridruženih poduzetnika (AOP 143)	0	0,0	0	0,0	0,0
Ukupni rashodi (AOP 147)	15.215.918	100,0	16.159.848	99,9	106,2

Struktura rashoda



Ukupni rashodi obračunskog razdoblja na koje se odnose financijski izvještaji su u odnosu na prethodnu godinu povećani za 6,2 %, ponajviše zbog toga što za razliku od 2013. godine u 2012. godini nije izvršeno vrijednosno usklađenje kupaca u privredi.

Poslovni rashodi u strukturi ukupnih rashoda sudjeluju s 97,8 %.

Struktura rashoda - tekuće razdoblje



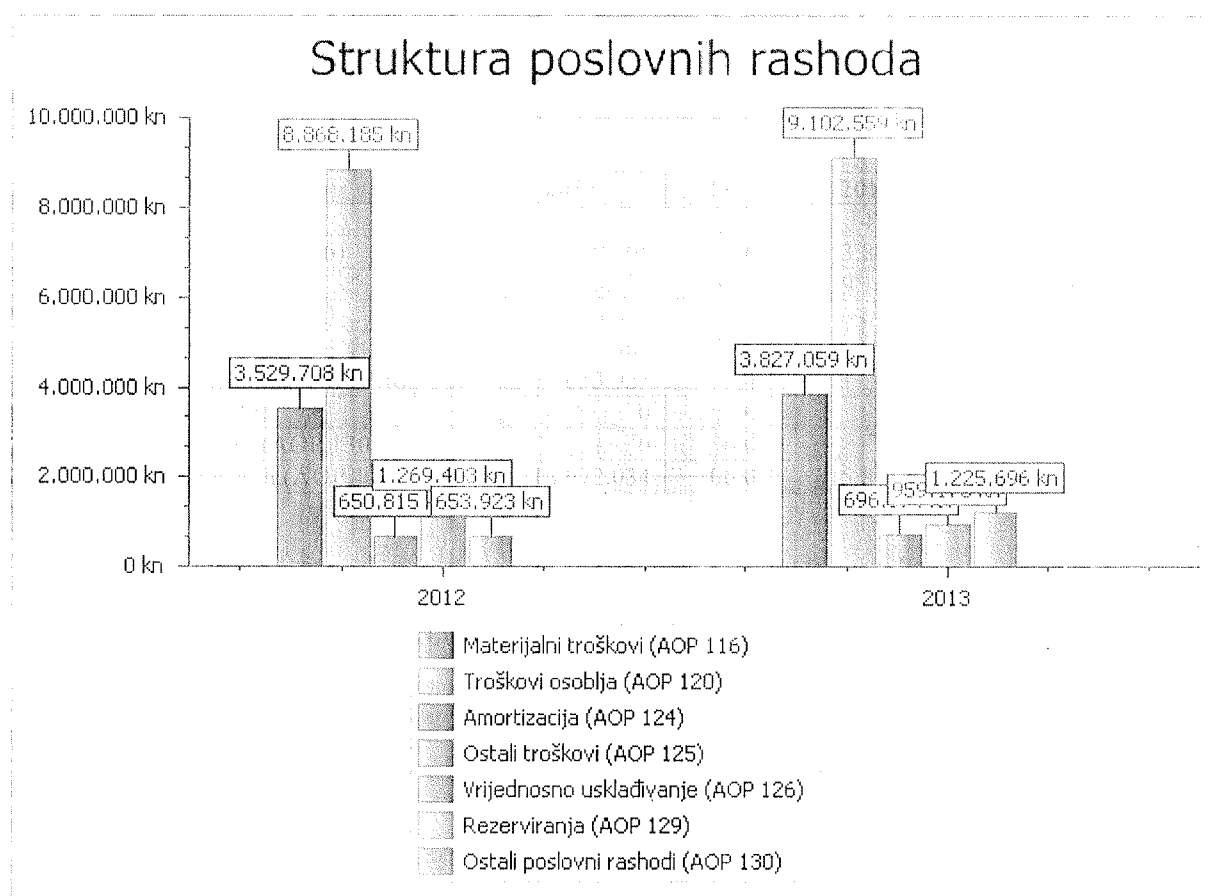
- Poslovni rashodi (AOP 114)
- Financijski rashodi (AOP 137)
- Izvanredni - ostali rashodi (AOP 145)
- Udio u gubitku od pridruženih poduzetnik ...

Bilješka br. 6

Poslovni rashodi

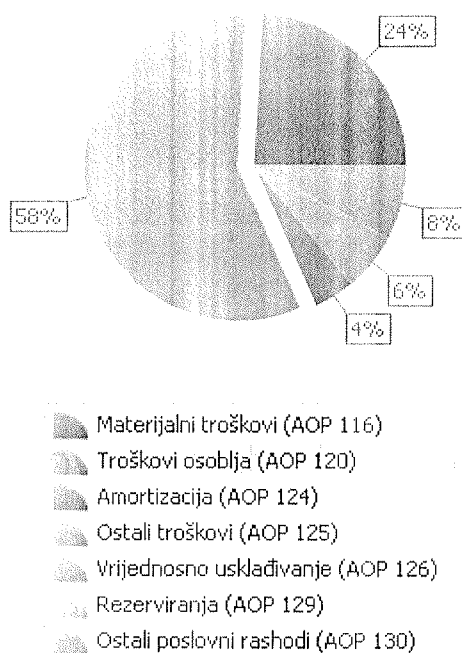
Tablica 6. Struktura poslovnih rashoda

Pozicija	2012	%	2013	%	Index
I	2	3	4	5	6 (4/2*100)
Materijalni troškovi (AOP 116)	3.529.708	23,6	3.827.059	24,2	108,4
Troškovi osoblja (AOP 120)	8.868.185	59,2	9.102.559	57,6	102,6
Amortizacija (AOP 124)	650.815	4,3	696.674	4,4	107,0
Ostali troškovi (AOP 125)	1.269.403	8,5	959.175	6,1	75,6
Vrijednosno usklađivanje (AOP 126)	653.923	4,4	1.225.696	7,8	187,4
Rezerviranja (AOP 129)	0	0,0	0	0,0	0,0
Ostali poslovni rashodi (AOP 130)	0	0,0	0	0,0	0,0
Ukupno poslovni rashodi (AOP 114)	14.972.034	100,0	15.811.163	100,1	105,6



Usporedba prethodne i poslovne godine na koju se odnose financijski izvještaji pokazuje trendove kretanja troškova, te udio pojedinih troškova u odnosu na ukupne troškove.

Struktura poslovnih rashoda - tekuće razdoblje



Tablica 6a. Pregled poslovnih rashoda

R.br.	Poslovni rashodi	2012	2013	Index
	1	2	3	4 (3/2*100)
1.	Troškovi materijala	127.093	72.126	56,75
2.	Troškovi uredskog materijala	12.632	16.510	130,70
3.	Troškovi električne energije i plina	189.438	144.013	76,03
4.	Troškovi goriva i maziva	621.016	675.677	108,81
5.	Troškovi autodijelova i dr. rez. dijelova	104.143	108.206	103,91
6.	Otpis sitnog inventara, guma, HTZ opr.	131.771	104.468	79,28
7.	Troškovi usluga prijevoza	27.680	7.212	26,06
8.	Cestarine, tunelarine i sl.	19.522	28.637	146,69
9.	Poštanske usluge i usl. dostavnih službi	23.195	14.801	63,82
10.	Troškovi telefona, mobitela i interneta	74.244	66.815	90,00
11.	Troškovi održavanja osnovnih sredstava	197.941	328.101	165,76
12.	Troškovi zakupa posl. prostora	22.500	22.500	100,00
13.	Troškovi vode i odvodnje	64.979	124.177	191,11
14.	Troškovi odlaganja otpada	989.037	1.186.364	119,96
15.	Bankarske usluge i usl. platnog prometa	27.755	29.386	105,88
16.	Usluge odvjetnika	750	500	66,67
17.	Revizorske usluge	0	30.000	0,00
18.	Premije osiguranja	74.655	88.793	118,94
19.	Naknada za korištenje prava koncesija	402.468	403.325	100,22
20.	Informatičke usluge	9.240	11.100	120,13
21.	Naknade za ceste i tehn. preglede vozila	86.738	89.416	103,09
22.	Troškovi pranja gradske plaže i rive	57.241	40.926	71,50
23.	Troškovi s osnove prefakturiranja Gradu	48.679	46.840	96,23
24.	Troškovi sufinanciranja spasilačke službe	95.000	95.000	100,00

25.	Nakn. trošk. prijevoza s posla i na posao	288.727	289.165	100,16
26.	Neoporezive potpore, prigodne nagrade, jub.nagrade, darovi radnicima i otprem.	295.200	282.152	95,58
27.	Otpremn. zbog posl. i osobno uvj. otkata	318.292	0	0,00
28.	Troškovi rada učenika i studenata	193.366	153.346	79,31
29.	Troškovi reprezentacije	262	1.118	426,72
30.	Sudski troškovi, takse i bilježničke nakn.	86.019	88.741	103,17
31.	Naknade i dr. troškovi nadzorn. odbora	23.486	67.490	287,37
32.	Nabavna vrijednost prodane robe	9.075	7.917	87,24
33.	Ostali poslovni troškovi	176.967	161.412	91,21
34.	Ukupno 1-33	4.799.111	4.786.234	99,74
33.	Troškovi osoblja	8.868.185	9.102.559	102,65
34.	Amortizacija	650.815	696.674	107,05
35.	Vrijednosno usklađivanje	653.923	1.225.696	187,44
37.	Ukupno poslovni rashodi (AOP 114)	14.972.034	15.811.163	105,61

Bilješka br. 7

Materijalni troškovi

Tablica 7. Struktura materijalnih troškova

Pozicija	2012	2013	Index
Troškovi sirovina i materijala (AOP 117)	1.186.093	1.245.177	104,98
Troškovi prodane robe (AOP 118)	9.075	7.917	87,24
Ostali vanjski troškovi (AOP 119)	2.334.540	2.573.965	110,26
Ukupno materijalni troškovi (AOP 116)	3.529.708	3.827.059	108,42

Materijalni troškovi obračunskog razdoblja na koje se odnose financijski izvještaji su u odnosu na prethodnu godinu povećani za 8,4 %. Materijalni troškovi u strukturi poslovnih rashoda sudjeluju s 24,2 %.

Bilješka br. 8

Troškovi osoblja

Tablica 8. Struktura troškova osoblja

Pozicija	2012	2013	Index
Neto plaće i nadnice (AOP 121)	5.442.285	5.599.921	102,90
Troškovi por. i dopr. iz plaća (AOP 122)	2.213.636	2.294.744	103,66
Doprinosi na plaće (AOP 123)	1.212.264	1.207.894	99,64
Ukupno troškovi osoblja (AOP 120)	8.868.185	9.102.559	102,64

Troškovi osoblja obračunskog razdoblja na koje se odnose financijski izvještaji su u odnosu na prethodnu godinu povećani za 2,6 %. Troškovi osoblja u strukturi poslovnih rashoda sudjeluju s 57,6 %. Prosječan broj zaposlenika na bazi sati rada iznosi 82 radnika (u 2012.g. 80 radnika), a na temelju stanja krajem razdoblja 80 radnika (u 2012.g. 78 radnika).

Bilješka br. 9

Amortizacija

Tablica 9. Amortizacija

Pozicija	2012	2013	Index
Amortizacija (AOP 124)	650.815	696.674	107,04

Troškovi amortizacije obračunskog razdoblja na koje se odnose financijski izvještaji su u odnosu na prethodnu godinu povećani za 7,0 %. Troškovi amortizacije u strukturi poslovnih rashoda sudjeluju s 4,4 %.

Bilješka br. 10

Vrijednosno usklađenje

Tablica 10. Vrijednosno usklađenje

Pozicija	2012	2013	Index
Vrijednosno usklađenje (AOP 126)	653.923	1.225.696	187,44

Troškovi vrijednosnog usklađenja obračunskog razdoblja na koje se odnose financijski izvještaji su u odnosu na prethodnu godinu povećani za 87,4 %. U strukturi poslovnih rashoda sudjeluju s 7,8 %.

U 2012. godini vrijednosno su usklađena nenaplaćena potraživanja od utuženih kupaca u iznosu 653.923 kuna.

U 2013. godini vrijednosno su usklađena nenaplaćena potraživanja od utuženih kupaca u iznosu 649.613 kuna i nenaplaćena potraživanja od kupaca (privreda) u iznosu 576.083 kuna.

Bilješka br. 11

Financijski rashodi

Tablica 11. Struktura financijskih rashoda

Pozicija	2012	%	2013	%	Index
1	2	3	4	5	6 (4/2*100)
Kamate, tečajne razlike i drugi rashodi s povezanim poduzetnicima (AOP 138)	0	0,0	0	0,0	0,0
Kamate, tečajne razlike i drugi rashodi iz odnosa s nepovezanim poduzetnicima i drugim osobama (AOP 139)	79.353	100,0	51.507	100,0	64,9
Kamate	77.934	98,21	44.829	87,03	57,5
Tečajne razlike	1.419	1,79	6.678	12,97	470,6
Nerealizirani gubici (rashodi) financijske imovine (AOP 140)	0	0,0	0	0,0	0,0
Ostali financijski rashodi (AOP 141)	0	0,0	0	0,0	0,0
Ukupno financijski rashodi (AOP 137)	79.353	100,0	51.507	100,0	64,9

Financijske rashode čine rashodi po osnovu kamata, tečajnih razlika, nerealizirani gubici po osnovu usklađenja financijske imovine i ostali financijski rashodi. Posebno se iskazuju financijski rashodi (kamate, tečajne razlike i drugi rashodi) iz odnosa s povezanim osobama i iz odnosa s nepovezanim osobama. U tablici 11. vidljiva je struktura i kretanje financijskih rashoda.

Bilješka br. 12

Izvanredni-ostali rashodi

Tablica 12. Struktura izvanrednih-ostalih rashoda

Pozicija	2012	%	2013	%	Index
1	2	3	4	5	6 (4/2*100)
Darovanja i donacije	78.250	47,5	181.885	61,2	0,0
Novčane kazne	33.350	20,3	0	0,0	0,0
Naknadno utvrd. rashodi iz prošlih godina	16.436	10,0	65.245	22,0	397,0
Ostali izvanredni rashodi	36.495	22,2	50.048	16,8	137,1
Ukupno izvanred.-ost. rashodi (AOP 145)	164.531	100,0	297.178	100,0	180,6

Bilješka br. 13

Poslovni rezultat prije oporezivanja

Društvo je u obračunskom razdoblju na koje se odnose financijski izvještaji iskazalo sljedeći rezultat prije oporezivanja:

Tablica 13. Utvrđivanje rezultata

Pozicija	2012	2013	Index
Ukupni prihodi (AOP 146)	17.824.707	16.697.370	93,7
Ukupni rashodi (AOP 147)	15.215.918	16.159.848	106,2
Dobit prije oporezivanja (AOP 149)	2.608.789	537.522	20,6
Gubitak prije oporezivanja (AOP 150)	0	0	0,0

Odnosi poslovnih rezultata u odnosu na proteklu poslovnu godinu iskazani su u tablici 13.

Bilješka br. 14


Poslovni rezultat nakon oporezivanja

Društvo je, sukladno o Zakonu o porezu na dobit, obračunalo porez na dobit po stopi od 20% na osnovicu poreza na dobit (dobiti prije oporezivanja+uvećanje porezne osnovice-umanjenja porezne osnovice). U tablici 14. prikazan je obračun dobiti/gubitka razdoblja.

Tablica 14. Neto dobit/gubitak razdoblja, porez na dobit

R. br.	Opis	Iznos
1	Dobit prije oporezivanja (AOP 149)	537.522
2	Gubitak prije oporezivanja (AOP 150)	0
3	Porez na dobit (AOP 151)	127.062
4	Dobit razdoblja nakon oporezivanja (AOP 153)	410.460
5	Gubitak razdoblja nakon oporezivanja (AOP 154)	0

Neto dobit/gubitak razdoblja, porez na dobit



V. BILANCA

AKTIVA

Ukupna imovina Društva na dan 31. prosinca 2013. godine iznosi 10.459.441 kuna, a sastoji se dugotrajne imovine u iznosu od 4.021.510 kuna (38,45% aktive) i kratkotrajne imovine u iznosu od 6.437.931 kuna (61,55% aktive).

DUGOTRAJNA IMOVINA

Tablica 15. Dugotrajna imovina

Pozicija	2012	%	2013	%	Index
1	2	3	4	5	6 (4/2*100)
Nematerijalna imovina (AOP 003)	5	0,0	0	0,0	0,0
Materijalna imovina (AOP 010)	2.888.650	98,0	3.965.215	98,6	137,3
Financijska imovina (AOP 020)	0	0,0	0	0,0	0,0
Potraživanja (AOP 029)	57.670	2,0	56.295	1,4	98,7
Odgodena porezna imovina (AOP 033)	0	0,0	0	0,0	0,0
Ukupna dugotrajna imovina (AOP 002)	2.946.325	100,0	4.021.510	100,0	136,5

Bilješka br. 15

Dugotrajna nematerijalna imovina

Amortizacija dugotrajne nematerijalne imovine obračunava se sukladno korisnom vijeku uporabe, linearnom metodom, primjenom stopa sukladno računovodstvenim politikama.

Tablica 16. Dugotrajna nematerijalna imovina

R. br.	Opis	2012	2013	Index
1	Izdaci za razvoj (AOP 004)	0	0	0,0
2	Koncesije, patent, licence, robne i uslužne marke, software i ostala prava (AOP 005)	5	0	0,0
3	Goodwill (AOP 006)	0	0	0,0
4	Predujmovi za nabavu nematerijalne imovine (AOP 007)	0	0	0,0
5	Nematerijalna imovina u pripremi (AOP 008)	0	0	0,0
6	Ostala nematerijalna imovina (AOP 009)	0	0	0,0
7	Ukupno nematerijalna imovina (AOP 003)	5	0	0,0

Tablica 16.a Pregled kretanja dugotrajne nematerijalne imovine

Pozicija	Licencije	Informatički program	Ukupno
NABAVNA VRIJED.			
Stanje 01.01.2013	11.121	34.963	46.084
Povećanje u 2013.godini	0	0	0
Smanjenje u 2013.godini	0	0	0
NABAVNA VRIJEDNOST 31.12.2013.	11.121	34.963	46.084

<u>OTPISANA VRIJEDNOST</u>			
Stanje 01.01.2013.	11.116	34963	46.079
Amortizacija u 2013.godini	5	0	5
OTPISANA VRIJEDNOST 31.12.2013.	11.121	34.963	46.084
NEOTPISANA VRIJEDNOST 01.01.2013.	5	0	5
NEOTPISANA VRIJEDNOST 31.12.2013.	0	0	0
% OTPISANOSTI	100,00	100,00	100,00

Bilješka br. 16

Dugotrajna materijalna imovina

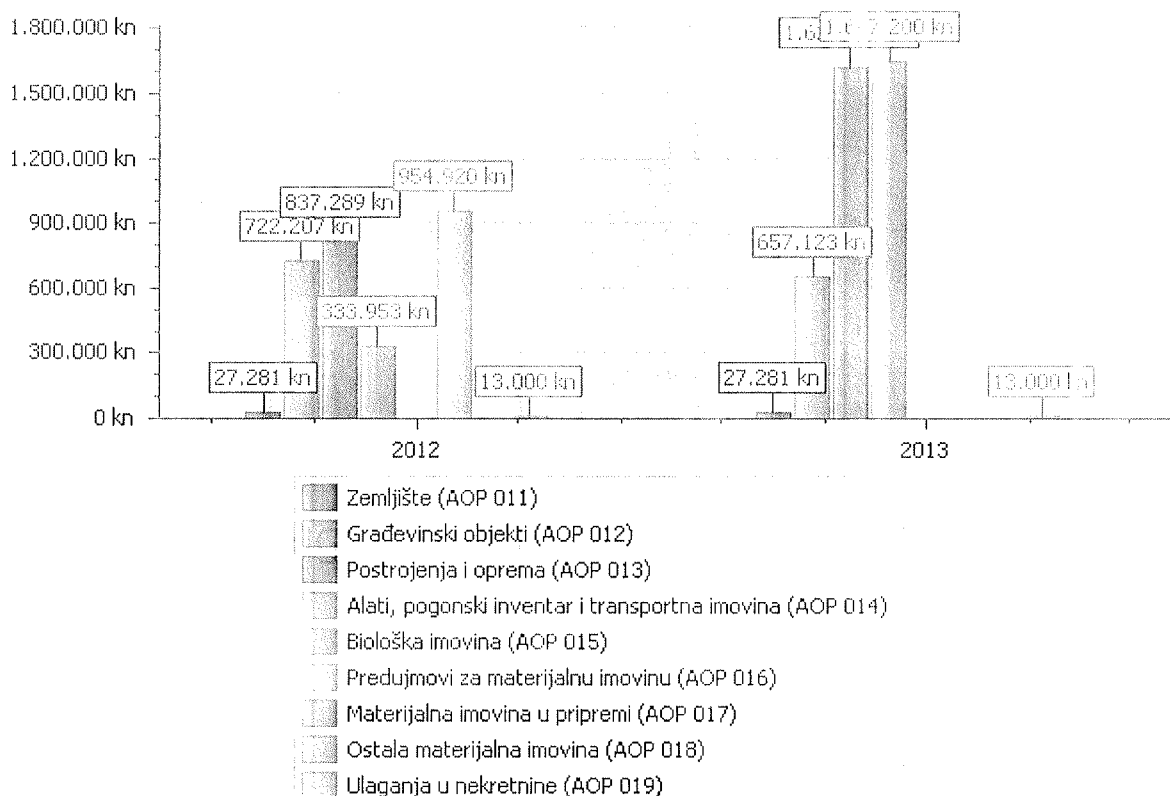
Amortizacija dugotrajne materijalne imovine obračunava se sukladno korisnom vijeku uporabe, linearnom metodom, primjenom stopa sukladno računovodstvenim politikama. Eventualne razlike između podataka o iznosu amortizacije iskazane u računu dobiti i gubitka (tablica 4.) i amortizacije iskazane u analitici osnovnih sredstava odnose se na uvećanje troška amortizacije za PDV na 30% iznosa amortizacije na osobna vozila (automobili, zrakoplovi, plovila i sl.) što rezultira uvećanjem troška amortizacije.

Kretanje stanja dugotrajne materijalne imovine vidljivo je u tablici 16.

Tablica 17. Dugotrajna materijalna imovina

R. br.	Opis	2012	2013	Index
1	Zemljište (AOP 011)	27.281	27.281	100,0
2	Građevinski objekti (AOP 012)	722.207	657.123	91,0
3	Postrojenja i oprema (AOP 013)	837.289	1.620.611	193,6
4	Alati, pogonski inventar i transportna imovina (AOP 014)	333.953	1.647.200	493,2
5	Biološka imovina (AOP 015)	0	0	0,0
6	Predujmovi za materijalnu imovinu (AOP 016)	954.920	0	0,0
7	Materijalna imovina u pripremi (AOP 017)	0	0	0,0
8	Ostala materijalna imovina (AOP 018)	13.000	13.000	100,0
9	Ulaganja u nekretnine (AOP 019)	0	0	0,0
10	Ukupno materijalna imovina (AOP 010)	2.888.650	3.965.215	137,3

Dugotrajna materijalna imovina



Tablica 17.a Pregled kretanja dugotrajne materijalne imovine

Opis	Zemljište	Građevin. objekti	Postrojenja i oprema	Alati i pogon. inventar	Transport. sredstva	Ostala mat. imovina	Predumjovi za mat. imov.	Ukupno
NABAVN. VRIJED.								
Stanje 01.01.2013.	27.281	1.392.259	1.735.793	150.423	6.084.589	13.000	954.920	10.358.265
Povećanje u 2013.g.	0	0	1.037.920	7.045	1.683.190	0	0	2.728.155
Smanjenje u 2013.g.	0	0	0	0	-	0	954.920	954.920
NAB.VR. 31.12.2013.	27.281	1.392.259	2.773.713	157.468	7.767.779	13.000	0	12.131.500
OTPISAN. VRIJED.								
Stanje 01.01.2013.	0	670.052	898.504	141.392	5.759.667	-	-	7.469.615
Amortizacija u 2013 (AOP 124)	0	65.084	254.598	5182	371.806	-	-	696.670
OTP.VR. 31.12.2013.	0	735.136	1.153.102	146.574	6.131.473	0	0	8.166.285
NEOTP. VRIJEDN.								
Stanje 01.01.2013.	27.281	722.207	837.289	9.031	324.922	13.000	954.920	2.888.650
Stanje 31.12.2013.	27.281	657.123	1.620.611	10.894	1.636.306	13.000	0	3.965.215
% OTPISANOSTI	-	52,81	41,57	93,08	78,93	-	-	67,31

Dugotrajna materijalna imovina Društva evidentirana je u poslovnim knjigama na dan 31.12.2013. godine po knjigovodstvenoj vrijednosti. Ukupna nabavna vrijednost materijalne imovine iznosi 12.131.500 kuna, a njena ukupna otpisana vrijednost 8.166.615 kuna. Stoga je sadašnja vrijednost dugotrajne materijalne imovine 3.965.215 kuna. Ukupna nabava u tijeku 2013. godine iznosila je 2.728.155 kuna.

Povećanje stanja dugotrajne materijalne imovine, uz nabavu ostale imovine manje vrijenosti, rezultat je :

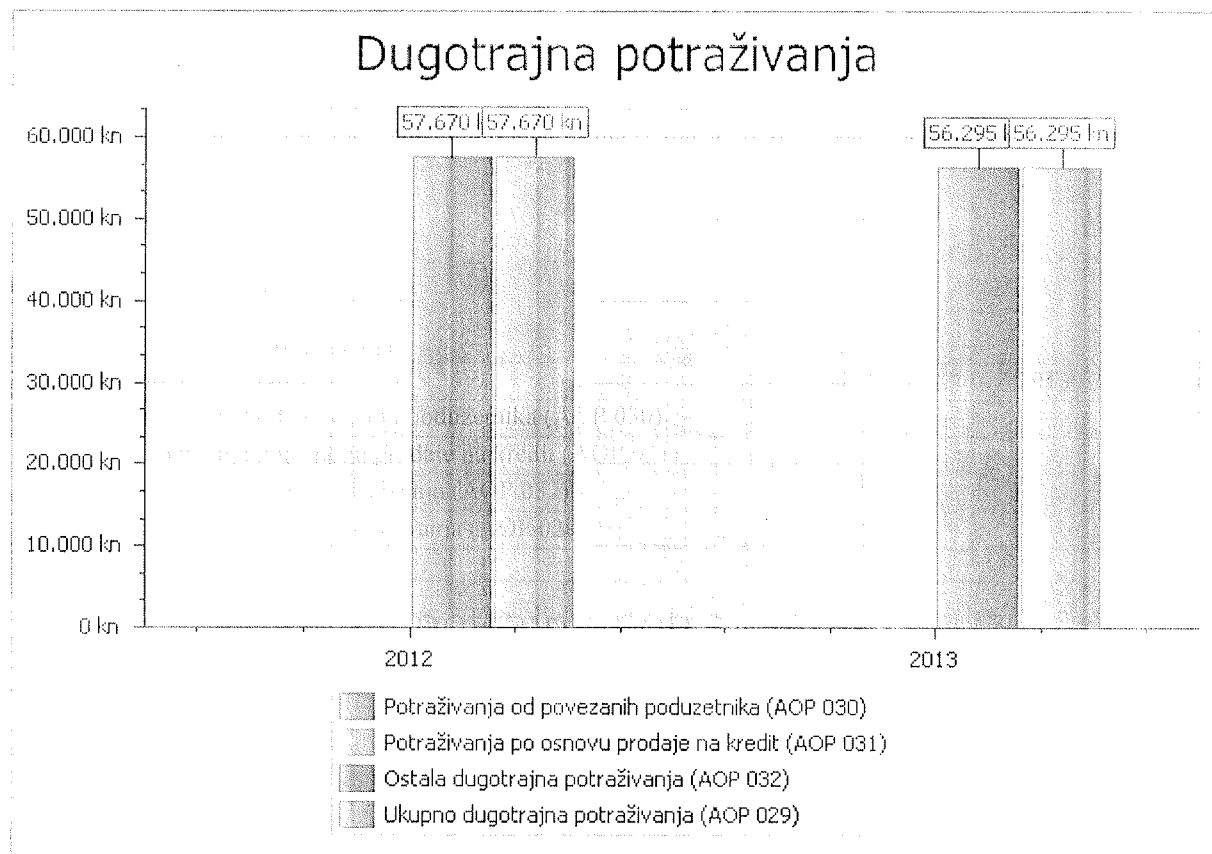
- nabave cestovne čistilice RAVO 540 ST Tier 3, trošak nabave 954.920,00 kuna, predujam uplaćen u 2012. god.,
- nabave teretnog vozila MAN TG-A 26.410 6X2-2 LL, trošak nabave 728.270,00 kuna,
- nabave 36 MOLOK polupodzemnih kontejnera (16 kom 5m3, 20 kom 3m3), trošak nabave 997.398,00 kuna,
- nabave gumene transportne trake s metalnim lopaticama za transporter, trošak nabave 25.500,00 kuna.

Bilješka br. 17

Dugotrajna potraživanja

Tablica 18. Dugotrajna potraživanja

R. br.	Opis	2012	2013	Index
1	Potraživanja od povezanih poduzetnika (AOP 030)	0	0	0,0
2	Potraživanja po osnovu prodaje na kredit (AOP 031)	0	0	0,0
3	Ostala dugotrajna potraživanja (AOP 032)	57.670	56.295	97,6
4	Ukupno dugotrajna potraživanja (AOP 029)	57.670	56.295	97,6



Potraživanja u iznosu od 56.295 kuna su potraživanja od radnika za otkupljene stanove u dijelu koji pripada Društvu i to u iznosu od 20.273 kuna te potraživanja od Zagrebačke banke za otkupljene stanove starom deviznom štednjomu iznosu od 36.022 kuna.

KRA TKOTRAJNA IMOVINA

Tablica 19. Kratkotrajna imovina

Pozicija	2012	%	2013	%	Index
1	2	3	4	5	6 (4/2*100)
Zalihe (AOP 035)	69.175	1,0	85.835	1,3	124,1
Potraživanja (AOP 043)	5.298.262	76,0	3. 557.902	55,3	67,2
Financijska imovina (AOP 050)	867.188	12,5	1.658.821	25,8	191,3
Novac u banci i blagajni (AOP 058)	733.271	10,5	1.135.373	17,6	154,8
Ukupna kratkotrajna imovina (AOP 034)	6.967.896	100,0	6.437.931	100,0	92,4


Bilješka br. 18

Zalihe

Kretanje zaliha u odnosu na proteklu poslovnu godinu kao i struktura zaliha prikazano je u tablici 18.

Tablica 20. Struktura zaliha

Pozicija	2012	%	2013	%	Index
Sirovine i materijal (AOP 036)	64.209	92,8	78.996	92,0	123,0
Proizvodnja u tijeku (AOP 037)	0	0,0	0	0,0	0,0
Gotovi proizvodi (AOP 038)	0	0,0	0	0,0	0,0
Trgovačka roba (AOP 039)	4.966	7,2	6.839	8,0	137,7
Predujmovi za zalihe (AOP 040)	0	0,0	0	0,0	0,0
Dugotrajna imovina namijenjena prodaji (AOP 041)	0	0,0	0	0,0	0,0
Biološka imovina (AOP 042)	0	0,0	0	0,0	0,0
Ukupno zalihe (AOP 035)	69.175	100,0	85.835	100,0	124,1



Tablica 20.a Pregled stanja zaliha sirovina i materijala

Sirovine i materijal	2012	2013
Ukupno nabavna vrijednost 01.01.	212.100	255.288
Ukupno otpisana vrijednost 01.01.	139.052	191.079
Vrijednost zaliha 01.01.	73.048	64.209
Ukupno nabavna vrijednost 31.12.	255.288	278.465
Ukupno otpisana vrijednost 31.12.	191.079	199.469
Vrijednost zaliha 31.12.	64.209	78.996

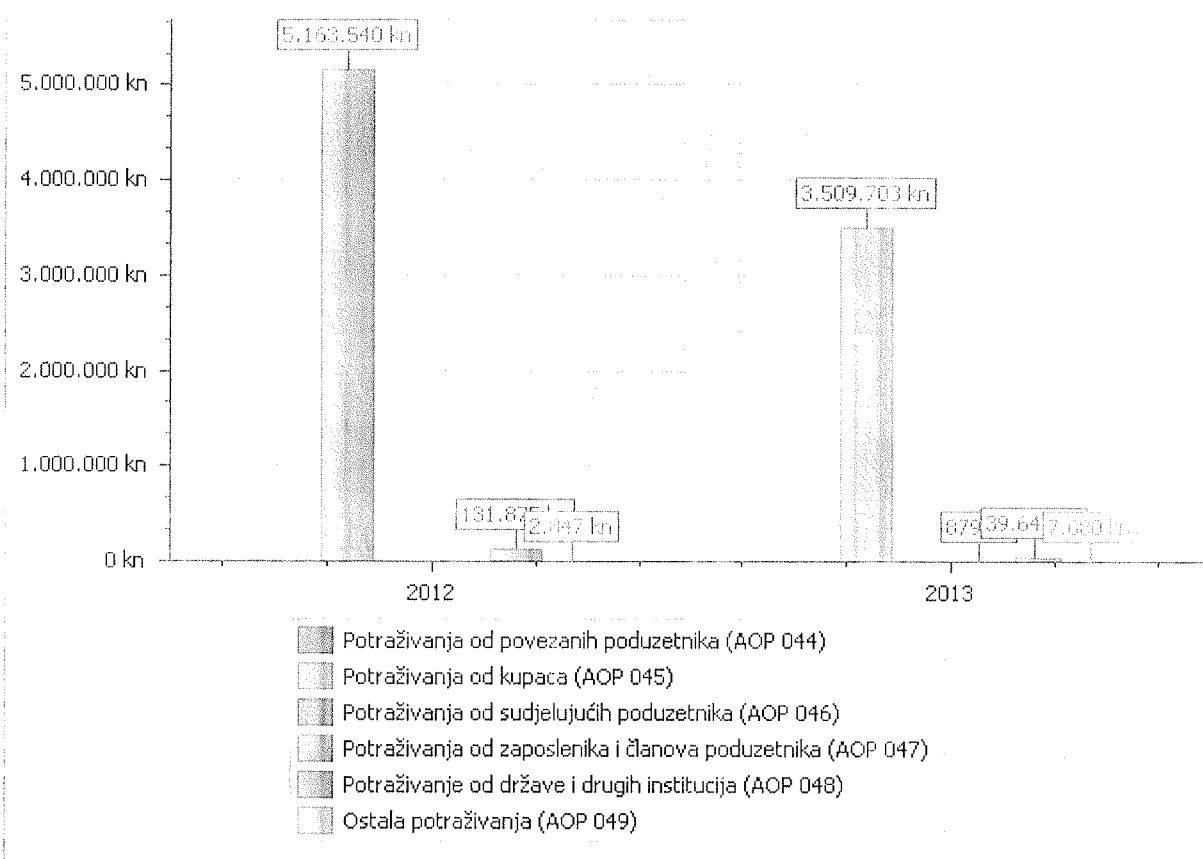
Bilješka br. 19

Kratkotrajna potraživanja

Tablica 21. Struktura kratkotrajnih potraživanja

Pozicija	2012	%	2013	%	Index
Potraživanja od povezanih poduzetnika (AOP 044)	0	0,0	0	0,0	0,0
Potraživanja od kupaca (AOP 045)	5.163.540	97,5	3.509.703	98,6	68,0
Potraživanja od sudjelujućih poduzetnika (AOP 046)	0	0,0	0	0,0	0,0
Potraživanja od zaposlenika i članova poduzetnika (AOP 047)	0	0,0	879	0,0	0,0
Potraživanje od države i drugih institucija (AOP 048)	131.875	2,5	39.640	1,1	30,1
Ostala potraživanja (AOP 049)	2.847	0,1	7.680	0,2	269,8
Ukupno kratkotrajna potraživanja (AOP 043)	5.298.262	100,1	3.557.902	99,9	67,2

Struktura kratkotrajnih potraživanja



Potraživanja od kupaca iskazana su u vrijednosti umanjenoj za vrijednosna usklađenja.

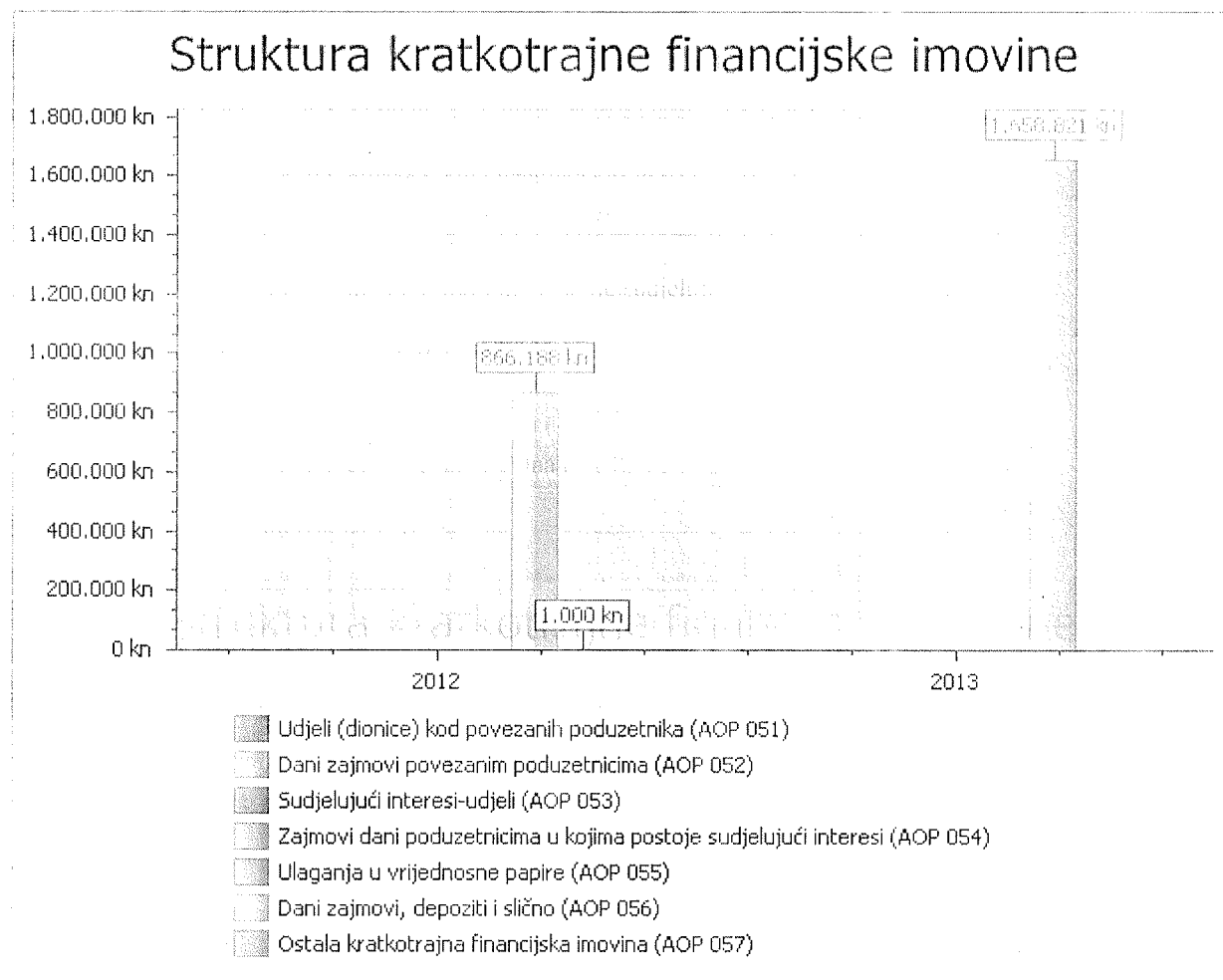
Tablica 21.a. – Potraživanja od kupaca s prikazom vrijednosnih usklađenja

R. br	Opis	2012	2013
1	Trg. Društva, obrtnici i privatne osobe	4.232.677	2.872.880
2	Odvoz kućnog otpada	1.162.715	1.318.509
3	Usluge održavanja groblja	232.357	279.089
4	Utuženi kupci	3.123.863	2.984.189
Ukupno 1-4	Potraživanja od kupaca	8.751.612	7.454.667
5	Ispravka vrijednosti potraživanja -privreda	409.475	937.100
6	Ispravka vrijednosti potraživanja -domaćinstva	132.138	90.747
7	Ispravka vrijednosti potraživanja - utuženi kupci	3.046.459	2.917.117
Ukupno 5-7	Ispravak vrijednosti potraživanja od kupaca	3.588.072	3.944.964
Ukupno 1-7	Potr. od kupaca s uključenim ispravkom vrijednosti	5.163.540	3.509.703

Kratkotrajna financijska imovina

Tablica 22. Struktura kratkotrajne financijske imovine

R. br.	Opis	2012	2013	Index
1	Udjeli (dionice) kod povezanih poduzetnika (AOP 051)	0	0	0,0
2	Dani zajmovi povezanim poduzetnicima (AOP 052)	0	0	0,0
3	Sudjelujući interesi-udjeli (AOP 053)	0	0	0,0
4	Zajmovi dani poduzetnicima u kojima postoje sudjelujući interesi (AOP 054)	0	0	0,0
5	Ulaganja u vrijednosne papire (AOP 055)	0	0	0,0
6	Dani zajmovi, depoziti i slično (AOP 056)	866.188	1.658.821	191,5
7	Ostala kratkotrajna financijska imovina (AOP 057)	1.000	0	0,0
8	Ukupno kratkotrajna financijska imovina (AOP 050)	867.188	1.658.821	191,3



Kratkotrajnu financijsku imovinu čine oročeni depoziti kod Hrvatske poštanske banke d.d. u iznosu 1.558.821 kuna te zajam Gradskom sportskom centru Makarska u iznosu 100.000,00 kuna, koji je zajmoprimac dužan vratiti do 31.01.2014. god.

Bilješka br. 21**Novac na računu i u blagajni**

Na dan sastavljanja financijskih izvještaja novac koje društvo ima na poslovnom računu kod poslovne banke i u blagajni društva iznosi 1.135.373 kn.

Tablica 23. Novac na računu i u blagajni

R. br.	Opis	2012	2013	Index
1	Novac na računu	733.271	1.128.701	153,93
2	Novac u blagajni	0	6.672	-
3	Ukupno novac na računu i u blagajni	733.271	1.135.373	154,84

PASIVA

Ukupni izvori sredstava Društva na dan 31. prosinca 2013. godine iznose 10.459.441 kuna.

Bilješka br. 22**Kapital i rezerve**

Ukupni kapital i rezerve društva na dan sastavljanja financijskih izvještaja iznosi 7.507.147 kn.

Ukupni kapital i rezerve sastoje se od zbroja temeljnog (upisanog) kapitala, ostalih rezervi, zadržane dobiti i dobitka poslovne godine.

Bilješka br. 23**Temeljni upisani kapital**

Na dan sastavljanja financijskih izvještaja temeljni kapital Društva iznosio je 2.560.000 kn.

Tablica 24. Temeljni kapital

R. br.	Opis	2012	2013	Index
1	Temeljni (upisani) kapital (AOP 063)	60.000	2.560.000	0,0

Odlukom Skupštine društva, iz dijela ostvarene dobiti Društva za 2012. godinu koja je ukupno iznosila 2.590.020 kuna, u 2013. godini izvršeno je povećanje temeljnog kapitala u iznosu od 2.500.000 kuna.

Bilješka br. 24**Rezerve iz dobiti**

Rezerve iz dobiti na dan sastavljanja financijskih izvještaja iznose 1.558.916 kn.

Tablica 25. Struktura rezervi iz dobiti

R. br.	Opis	2012	2013	Index
1	Zakonske rezerve (AOP 066)	0	0	0,0
2	Rezerve za vlastite dionice (AOP 067)	0	0	0,0

3	Vlastite dionice i udjeli (odbitna stavka) (AOP 068)	0	0	0,0
4	Statutarne rezerve (AOP 069)	0	0	0,0
5	Ostale rezerve (AOP 070)	1.558.916	1.558.916	100,0
6	Ukupno rezerve iz dobiti (AOP 065)	1.558.916	1.558.916	100,0

U tablici 25. iskazane su rezerve nastale od prenesenog kapitala bivše Komunalne radne organizacije (1996. g.).

Bilješka br. 25

Zadržana dobit

Zadržana dobit na dan sastavljanja financijskih izvještaja iznosi 2.977.771 kn.

Tablica 26. Zadržana dobit

R. br.	Opis	2012	2013	Index
1	Zadržana dobit (AOP 073)	2.887.751	2.977.771	103,1

U odnosu na proteklu godinu zadržana dobit se povećala za 3,1 %. Odlukom Skupštine društva, iz dijela ostvarene dobiti Društva za 2012. godinu koja je ukupno iznosila 2.590.020 kuna, u 2013. godini izvršeno je povećanje zadržane dobiti u iznosu od 90.020 kuna.

Tablica 27. Zadržana dobit po razdobljima

R. br.	Opis	Iznos
1	Zadržana dobit 2012	90.020
2	Zadržana dobit 2011	277.530
3	Zadržana dobit 2010	425.739
4	Zadržana dobit 2009	88.443
5	Zadržana dobit 2008	96.575
6	Zadržana dobit 2007	1.064.109
7	Zadržana dobit 2006	361.322
8	Zadržana dobit 2005	574.033
9	Ukupno zadržana dobit	2.977.771

Bilješka br. 26

Dobit poslovne godine

Dobit poslovne godine na dan sastavljanja financijskih izvještaja iznosi 410.460 kn.

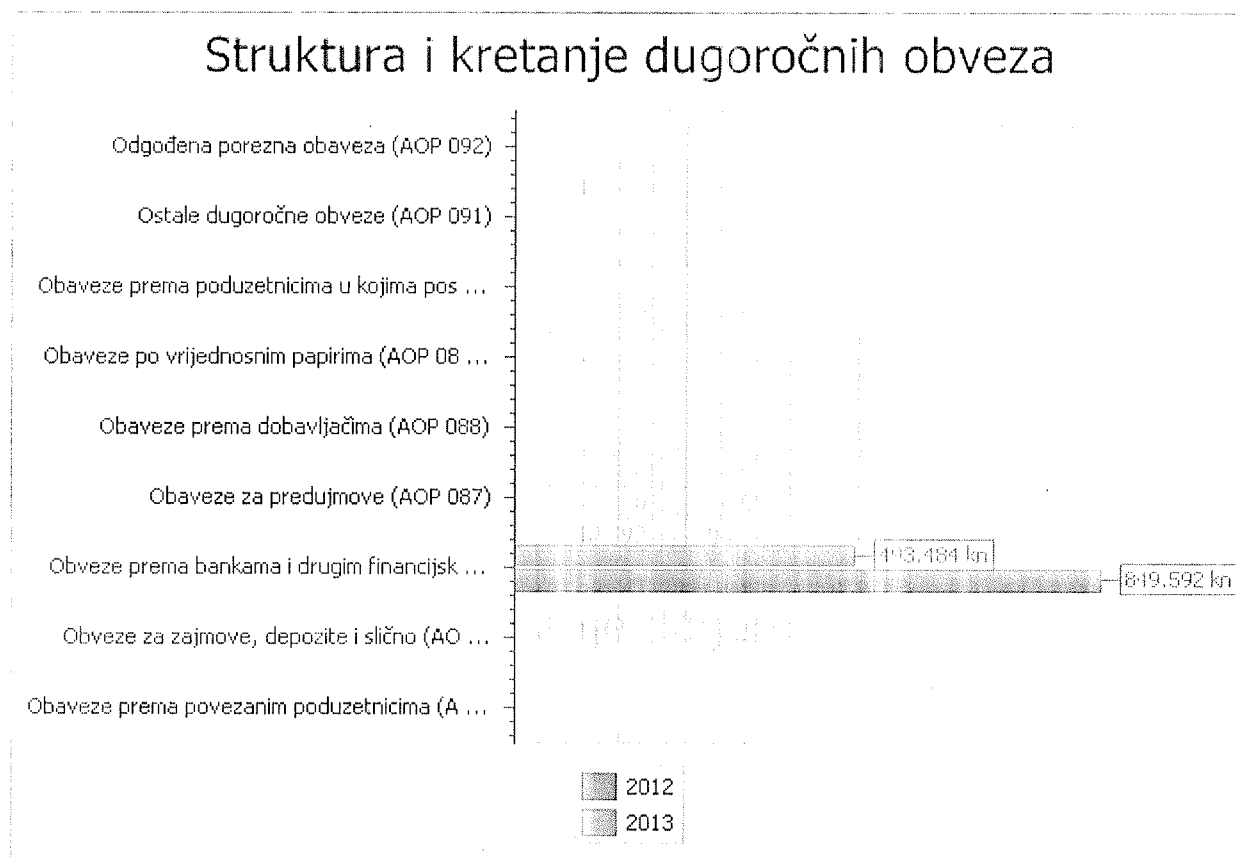
Tablica 28. Dobit poslovne godine

R. br.	Opis	2012	2013
1	Dobit poslovne godine (AOP 076)	2.590.020	410.460

Dugoročne obveze

Tablica 29. Struktura i kretanje dugoročnih obveza

Pozicija	2012	%	2013	%	Index
Obveze prema povezanim poduzetnicima (AOP 084)	0	0,0	0	0,0	0,0
Obveze za zajmove, depozite i slično (AOP 085)	0	0,0	0	0,0	0,0
Obveze prema bankama i drugim financijskim institucijama (AOP 086)	849.592	100,0	493.484	100,0	58,1
Obveze za predujmove (AOP 087)	0	0,0	0	0,0	0,0
Obveze prema dobavljačima (AOP 088)	0	0,0	0	0,0	0,0
Obveze po vrijednosnim papirima (AOP 089)	0	0,0	0	0,0	0,0
Obveze prema poduzetnicima u kojima postoje sudjelujući interesi (AOP 090)	0	0,0	0	0,0	0,0
Ostale dugoročne obveze (AOP 091)	0	0,0	0	0,0	0,0
Odgodena porezna obveza (AOP 092)	0	0,0	0	0,0	0,0
Ukupno dugoročne obveze (AOP 083)	849.592	100,0	493.484	100,0	58,1



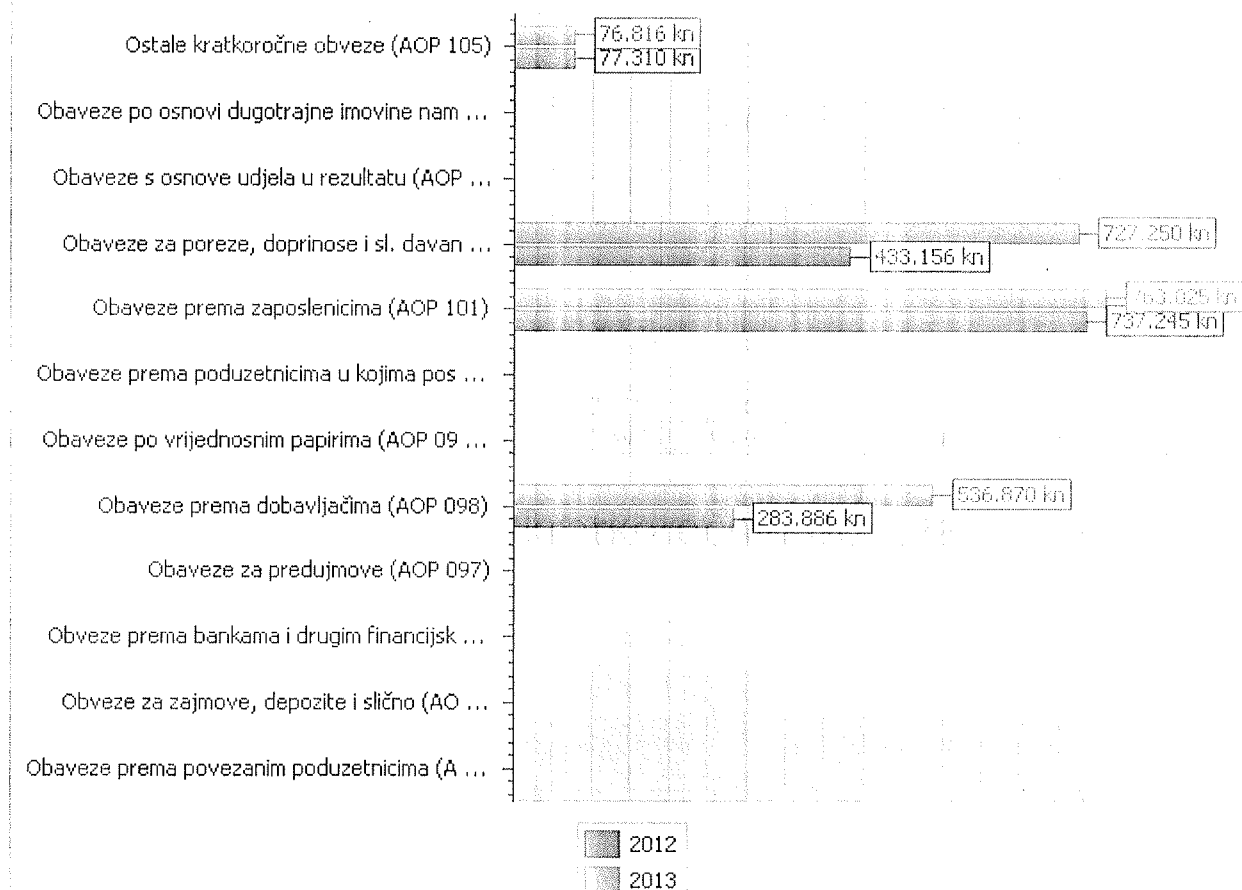
Dugoročne obveze su po financijskom leasingu na dan 31.12.2013.g. iznose 493.484 kuna, a odnose se na financijski leasing kod Erste&Steiermerkische S-leasing d.o.o. za pretovarnu stanicu nabavljenu 2011. godine. Tijekom 2013. godine otplaćen je financijski leasing kod Erste&Steiermerkische S-leasing d.o.o. za specijalno vozilo MAN nabavljeno 2008. godine.

Kratkoročne obveze

Tablica 30. Struktura kratkoročnih obveza

Pozicija	2012	%	2013	%	Index
Obveze prema povezanim poduzetnicima (AOP 094)	0	0,0	0	0,0	0,0
Obveze za zajmove, depozite i slično (AOP 095)	0	0,0	0	0,0	0,0
Obveze prema bankama i drugim financijskim institucijama (AOP 096)	0	0,0	0	0,0	0,0
Obveze za predujmove (AOP 097)	0	0,0	0	0,0	0,0
Obveze prema dobavljačima (AOP 098)	283.886	18,5	536.870	25,5	189,1
Obveze po vrijednosnim papirima (AOP 099)	0	0,0	0	0,0	0,0
Obveze prema poduzetnicima u kojima postoje sudjelujući interesi (AOP 100)	0	0,0	0	0,0	0,0
Obveze prema zaposlenicima (AOP 101)	737.245	48,1	763.025	36,3	103,5
Obveze za poreze, doprinose i sl. davanja (AOP 102)	433.156	28,3	727.250	34,6	167,9
Obveze s osnove udjela u rezultatu (AOP 103)	0	0,0	0	0,0	0,0
Obveze po osnovi dugotrajne imovine namijenjene prodaji (AOP 104)	0	0,0	0	0,0	0,0
Ostale kratkoročne obveze (AOP 105)	77.310	5,0	76.816	3,7	99,4
Ukupno kratkoročne obveze (AOP 093)	1.531.597	99,9	2.103.961	100,1	137,4

Struktura kratkoročnih obveza



Obveze prema dobavljačima

Kratkoročne obveze prema dobavljačima čine 25,5 % ukupnih kratkoročnih obveza Društva, a odnose se na obveze prema domaćim dobavljačima za nabavku materijala, roba i usluga.

Obveze prema zaposlenima

Kratkoročne obveze prema zaposlenima čine 36,3 % ukupnih kratkoročnih obveza Društva, a odnose se na neisplaćenu otpremninu, regres za godišnji odmor, prijevoz s posla i na posao i plaću za prosinac 2013. godine.

Obveze za poreze i doprinose

Obveze za poreze i doprinose čine 34,6 % ukupnih kratkoročnih obveza Društva, a odnose se na neplaćene doprinose i poreze koji se odnose na neisplaćene plaće radnika, neplaćeni porez na dodanu vrijednost po obračunu, neplaćeni porez na dobit, te ostale neplaćene porezne obveze.

Bilješka br. 29**Odgođeno plaćanje troškova i prihod budućeg razdoblja**

Odgođeno plaćanje troškova i prihod budućeg razdoblja na dan 31.12.2013. godine iznosi 354.849 kuna, a odnosi se dijelom na kapitalne transfere, odnosno novčana sredstva kojima je Grad Makarska financirao Društvo za uređenje prostora za smještaj pokretnog postrojenja za usitnjavanje, presanje i baliranje komunalnog otpada na području Grada i to u iznosu 173.338 kuna, te dijelom od financiranja pretovarne stanice za otpad u iznosu 181.511 kuna. Priznavanje, mjerenje i prestanak priznavanja državnih potpora obavlja se prema odredbama MRS 20 po dobitnom pristupu, što znači da se potpore priznaju u prihod kroz razdoblja u kojima se troškovi priznaju kao rashod – amortizacijom dugotrajne materijalne imovine. U 2013. godini obračunate su potpore u iznosu 81.496 kuna, kao i prethodne godine. Povezana ukupna amortizacija navedene imovine iznosi 172.252 kuna.

Bilješka br. 30**Izvanbilančni zapisi**

U izvanbilančnoj evidenciji Društva na dan 31.12.2013. godine evidentirana je vrijednost imovine u iznosu od 405.735 kuna, a odnosi se na:


- kamion s prikolicom Fonda za zaštitu okoliša i energetske učinkovitost Zagreb u iznosu od 265.968 kuna,
- primljenu pogrebnu opremu od Palma d.o.o. Jastrebarsko na komisionoj prodaji u iznosu od 139.767 kuna.

**VI. PRIHVAĆANJE I OBJAVA FINANCIJSKIH IZVJEŠTAJA OD
STRANE UPRAVE DRUŠTV**


Objava finansijskih izvještaja

Uprava društva je, svojom odlukom i ovjerom finansijskih izvještaja, prihvatila finansijske izvještaje za 2013. godinu i odobrila objavu.

Voditelj računovodstva:
Jakov Lovreta



Direktor:
Čedo Crljen



U Makarskoj, 25.03.2014. godine

MAKARSKI KOMUNALAC d.o.o.
MAKARSKA

**IZVJEŠĆE O POSLOVANJU DRUŠTVA
MAKARSKI KOMUNALAC d.o.o.
MAKARSKA ZA 2013. GODINU**

Makarska, lipanj 2014.

Makarski komunalac d.o.o., OIB-12733878804, Trg Tina Ujevića 1, Makarska

Telefon: 012/ 695 010, Fax : 021 / 612 026

SADRŽAJ:

1. Uvod

1.1. Osnovni podaci o Društvu

1.2. Organi Društva

1.3. Povijesni slijed Društva „Makarski komunalac" d.o.o.

2. Organizacija i djelatnici Društva

3. Vozni park i radni strojevi

4. Lučka djelatnost i upravljanje pomorskim dobrom

5. Misija i vizija "Makarskog komunalca" d.o.o.

5.1. Misija

5.2. Vizija

6. Osvrt na poslovanje u 2013. godini

7. Prilozi

- Financijska izvješća

1. UVOD

1.1. Osnovni podaci o Društvu

Naziv: MAKARSKI KOMUNALAC društvo s ograničenom
 odgovornošću za obavljanje komunalnih poslova
 Skraćeni naziv: „MAKARSKI KOMUNALAC“ d.o.o.
 Sjedište: 21 300 MAKARSKA, Trg Tina Ujevića br. 1
 Matični broj: 1213792
 OIB- 12733878804
 Šifra djelatnosti: 3811 – Skupljanje neopasnog otpada
 Osnivač poduzeća: Grad Makarska, Obala K. Tomislava 1
 Vlasnik poduzeća: Grad Makarska, Obala K. Tomislava 1
 Poslovni računi društva:
 1.HR86236000011101262617 kod Zagrebačka banka d.d.
 2.HR6423900011100369338 kod Hrvatska poštanska banka d.d.
 3.HR2823400091110422454 kod Privredna banka d.d.

1.2. Organi Društva

Društvo ima Skupštinu i Upravu.

Skupštinu Društva čini ovlašteni zastupnik osnivača.

Uprava Društva sastoji se od direktora i imenuje ga Skupština Društva na rok od pet godina.

Željko Bagarić, OIB 36675666540 bio je direktor Društva do 21. siječnja 2014. g. te kao takav zastupao Društvo pojedinačno i samostalno. Na tu funkciju imenovan je 22. listopada 2007. godine.

Makarski komunalac d.o.o., OIB-12733878804, Trg Tina Ujevića 1, Makarska

Telefon: 012/ 695 010, Fax : 021 / 612 026

Čedo Crljen, OIB 00641019077 je direktor Društva te kao takav zastupa Društvo pojedinačno i samostalno. Na tu funkciju imenovan je 21. siječnja 2014. g.

29. listopada 2012. g. Skupština Društva imenovala je Nadzorni odbor od pet članova i to: Josip Lozo - predsjednik (OIB 34154098450), Anita Pervan - zamjenik predsjednika (OIB 77086972084), te članovi Ante Pejić (OIB 12279161708), Mario Turić (OIB 76450303816) i Jurica Kerum (OIB 77190829186).

30. siječnja 2014.g. Skupština Društva donijela je odluku o opozivu gore navedenih članova Nadzornog odbora i imenovanju pet članova Nadzornog odbora na mandat od četiri godine, i to: Radovan Ivičević – predsjednik (OIB 95109838203), Jurica Kerum - zamjenik predsjednika (OIB 77190829186) te članovi Tanja Nikolić (OIB 37481320328), Marina Puharić (OIB 96808059320) i Goran Kovačević (OIB 72016787056).

1.3. Povijesni slijed Društva „Makarski komunalac“ d.o.o.

„Makarski komunalac“ d.o.o. osnovano je na temelju Odluke Gradskog Vijeća od 28. veljače 1996. godine, a upisano je u registarski uložak Trgovačkog suda u Splitu od 8. srpnja 1996. godine pod matičnim brojem subjekta upisa (MBS) 060014714, Rješenjem Tt-96/790-3. Temeljni kapital Društva iznosio je 20.000,00 kuna.

Nakon toga još je dvanaest puta Društvo upisano u registarski uložak Trgovačkog suda u Splitu, a od toga posljednji put 13.02.2014. godine Rješenjem Tt-14/587-4, MBS 060014714. Do tih ponovnih upisa došlo je zbog nekih od slijedećih razloga:

- promjena predmeta poslovanja,
- promjena odredbi Izjave o osnivanju,
- promjena temeljnog kapitala
- promjena članova i funkcije članova Nadzornog odbora
- promjena člana Uprave.

Makarski komunalac d.o.o., OIB-12733878804, Trg Tina Ujevića 1, Makarska

Telefon: 012/ 695 010, Fax : 021 / 612 026

Odlukom osnivača od 24. veljače 2003. godine povećan je temeljni kapital Društva sa iznosa od 20.000,00 kn za iznos od 40.000,00 kn na iznos od 60.000,00 kn.

Odlukom Osnivača od 11. srpnja 2013. godine povećan je temeljni kapital Društva sa iznosa od 60.000,00 kn za iznos od 2.500.000,00 kn na iznos od 2.560.000,00 kn.

Nakon doregistracija djelatnosti, vršenih u više navrata i brisanja dijela djelatnosti 21.srpnja 2008. godine, sadašnji predmet poslovanja Društva, tj. djelatnosti Društva su:

- * - sakupljanje i odvoz komunalnog otpada na uređena odlagališta
- * - održavanje javnih površina
- * - održavanje nerazvrstanih cesta
- * - održavanje groblja, te obavljanje pogrebnih usluga
- * Kupnja i prodaja robe
- * Trgovačko posredovanje na domaćem i inozemnom tržištu
- * Građenje
- * Privez i odvoz brodova, jahti, ribarskih, športskih i drugih brodica i plutajućih objekata
- * Opskrba brodova vodom
- * Lučko-agencijski poslovi
- * Ambulantna prodaja pića, sladoleda i sl.
- * Iznajmljivanje sandolina, pedalina, ležajki, brodica i sl.
- * Održavanje čistoće
- * Tržnica na malo
- * Pružanje usluga parkiranja i čuvanja automobila
- * Održavanje javnih parkirališta
- * Uzgoj povrća, cvijeća, ukrasnog bilja i sadnog materijala
- * Cestovni prijevoz putnika i tereta
- * Međunarodni prijevoz putnika i tereta u cestovnom prometu

Makarski komunalac d.o.o., OIB-12733878804, Trg Tina Ujevića 1, Makarska

Telefon: 012/ 695 010, Fax : 021 / 612 026

2. Organizacija društva i broj zaposlenika

Organizacijski " Makarski komunalac" d.o.o. Makarska u 2013. godini obavljao je poslovanje kroz tri organizacijske jedinice - sektora, i to:

- sektor finansijsko – računovodstvenih poslova,
- sektor općih – pravnih poslova,
- sektor javnih poslova.

Sektorima su rukovali rukovodioci, dok je svim koordinirao i upravljao direktor-član Uprave " Makarskog komunalca" d.o.o. Makarska. Na dan 31.12.2013. godine Društvo je imalo 82 zaposlenika, od čega 5 zaposlenika na određeno radno vrijeme.

Djelatnici društva su raspoređeni u navedene organizacijske jedinice, koje zaključno s 31.12.2013. godine imaju sljedeći broj zaposlenika:

- direktor : 1 zaposlenik
- finansijsko računovodstvena služba : 6 zaposlenika
- služba općih, kadrovskih i pravnih poslova : 4 zaposlenika
- javne službe i ostale djelatnosti : 71 zaposlenik

U sektoru javnih službi koji ujedno broji i najveći broj djelatnika obavljaju se sljedeće djelatnosti:

- sakupljanje i odvoz komunalnog otpada
- pometanje javno prometnih površina
- održavanje groblja i obavljanje grobljanskih usluga te prodaja pogrebne opreme
- koncesijska služba prema ugovorima o poslovnoj suradnji s Splitsko-dalmatinskom županijom, Gradom Makarska te Lučkom upravom Splitsko dalmatinske županije.

U 2013. godini uz zaposlenike koji imaju ugovor na neodređeno vrijeme, primljeno je 5 zaposlenika u sektor javnih službi na određeno radno vrijeme zbog povećanja obujma posla. U financijsko računovodstvenoj službi jedan djelatnik je otišao u starosnu mirovinu, a na njegovo mjesto je primljen drugi.

Tijekom godine je također povremeno/u sezoni radilo 6 zaposlenika :

- 2 zaposlenika radno mjesto– djelatnik na čistoći,
- 4 zaposlenika radno mjesto – naplatni djelatnik javnih i komunalnih usluga – luka Sumartin (3) i luka Makarska (1).

Također, kao i proteklih godina tako i za sezonu 2013. je primljeno su djeca preko učeničke udruge na poslove čišćenja plaže. 82 djece raspoređeno je u tri grupe, koje su radile u 7. i 8. mjesecu 2013. godine po 20 odnosno 21 dan. Tim zapošljavanjem se postiglo kontinuirano održavanje čistoće makarskih plaža, što je ujedno i osnova za dobar i uspješan turizam. U 2013. godini sklopljen je ugovor preko student servisa za postavljanje, održavanje i uklanjanje zaštite gradske plaže te je na navedeno radno mjesto primljen 1 izvršitelj.

3. Vozni park i radni strojevi

Kako je osnovana djelatnost Makarskog komunalca d.o.o. prikupljanje i zbrinjavanje komunalnog otpada, uz praćenje da se isto postiže na ekološko prihvatljiv način, dužnost nam je brinuti se o stanju vozila i radnih strojeva kojim raspolažemo uz istodobno praćenje tehnologije kako bi Grad Makarska bio i ostao mjesto ugodno za život, a naši korisnici zadovoljni kvalitetom pružene usluge.

Da bi se postiglo navedeno Makarski komunalac d.o.o. raspolaže sa sljedećim vozilima:

VOZILA ZA PRIJEVOZ OTPADA:

- MAN 26. 293, god. proiz. 1999., reg. oznake MA 451-AK
- MAN 18. 232, god. proiz. 1992., reg. oznake MA 738-AC
- MAN 18. 240, god. proiz. 2007., reg. oznake MA 362-AS

- MAN TGM 18. 280, god. proiz. 2007., reg. oznake MA 159-BA
- MITSUBISHI FUSO C-269831, god. proiz. 2012., reg. oznake MA 391-BL
- NISSAN CABSTAR 45.13, god. proiz. 2005., reg. oznake MA 465-AN
- PIAGGIO PORTER C230040 EFI 1300, god. proiz. 2008., reg. oznake
MA 719-AU
- MAN TG-A 26.410 6X2-2 LL, god. proiz. 2005., reg. oznake MA 592-BO

VOZILA ZA PRIJEVOZ OTPADA I KABASTOG OTPADA:

- MAN 8. 145 LK, god. proiz. 2001., reg. oznake MA 591-AK
- MAN TGM 8.280, god. proiz. 2007., reg. oznake MA 576-AT

VOZILA ZA PRIJEVOZ KONTEJNERA

- MAN 18.264, god. proiz. 1998., reg. oznake MA 644-AG
- MAN 26.4306X4 BL TG-A, god. proiz. 2005., reg. oznake ZG 6744-BH -
vlasništvo Fonda za zaštitu okoliša
- MILDER – PRIKLJUČNO VOZILO ACF 18, god. proiz. 2005., reg. oznake
ZG 7661-BE - vlasništvo Fonda za zaštitu okoliša

ČISTILICA – POMETAČICA

- IVECO RAVO 540 C -276522, god. proiz. 2013., reg. oznake MA 742-AR
- RAVO 330C – 151665, god. proiz. 2006., reg. oznake MA 137-B

VOZILA ZA PRIJEVOZ POKOJNIKA

- MERCEDES 111 CDI god. proiz. 2005., reg. oznake MA 210-AN
- VW TRANSPORTER 2.0 god. proiz. 1991., reg. oznake MA 681-T

VOZILA ZA PRIJEVOZ DJELATNIKA POGREBNE SLUŽBE

- RANAULT KANGOO god. proiz. 2008., reg. oznake MA 512-AU

VOZILA ZA NABAVU

- OPEL COMBO god. proiz. 1995., reg. oznake MA 742-AB

VOZILA ZA NADZOR TERENA

- SYM JET 50 – MOPED god. proiz. 2006., reg. oznake MA 434-AO
- PIAGGIO LIBERTY - MOPED god. proiz. 2003., reg. oznake MA 936-AI

4. Lučka djelatnost i upravljanje pomorskim dobrom

Makarski komunalac d.o.o. je u 2013. godini sukladno ugovorima potpisanim sa Lučkom upravom-Splitsko dalmatinske županije 2010. godine obavljao lučku djelatnost priveza i odveza brodova, jahti, ribarskih, sportskih i drugih brodica u lučkom području, kao i djelatnost pružanja ispomoći pri provođenju reda u lukama i naplatu lučkih pristojbi – luka Makarska i luka Sumartin.

Makarski komunalac d.o.o. je u 2013. na temelju Ugovora o koncesiji na pomorskom dobru sklopljenim sa Splitsko-dalmatinskom županijom dana 01. lipnja 2009. godine, sklapao ugovore o najmu, a u svrhu iznajmljivanja ležaljki, sandolina, pedalina, skutera i sl., na području :

1. Predio između hotela Meteor i rta sv. Petar za koje područje je sklopljeno:

- ležaljke – 10 ugovora o najmu,
- ležaljke i pedaline – 4 ugovora o najmu,
- pedaline – 2 ugovora o najmu,
- ugostiteljstvo – 4 ugovora o najmu,
- aqua park – 1 ugovor o najmu.

2. Predio ispred hotela Lav

- ležaljke – 1 ugovor o najmu,
- ležaljke, ugostiteljstvo – 1 ugovor o najmu,
- ugostiteljstvo – 1 ugovor o najmu,
- ležaljke, gliser – 1 ugovor o najmu.

3. Predio zapadno od hotela Lav

- ležaljke – 4 ugovora o najmu,
- ležaljke i pedaline – 1 ugovor o najmu,
- ugostiteljstvo – 5 ugovora o najmu,

4. Predio istočno od auto kampa Dalmacija

- ležaljke – 2 ugovora o najmu,
- ugostiteljstvo – 1 ugovor o najmu,
- pedaline – 1 ugovor o najmu,

- skokovi s visine – 1 ugovor o najmu,
- yet ski – 2 ugovora o najmu,
- gliser – 1 ugovor o najmu,
- voće i povrće – 1 ugovor o najmu,
- daske za jedrenje – 1 ugovor o najmu.

Preostalim dijelom plaže Makarski komunalac d.o.o. upravljao je na temelju suglasnosti Grada Makarska za područje na gradskoj plaži na kojem nije dodijeljena koncesija, te je sklopljeno:

1. Predio poluotoka sv. Petar od svjetionika do plaže

- ležaljke – 2 ugovora o najmu,
- gliser – 1 ugovor o najmu,
- yet ski – 1 ugovor o najmu,
- gliser, yet ski – 1 ugovor o najmu,
- dječji skuteri, brodice – 1 ugovor o najmu

2. Predio između hotela "Park" i hotela "Dalmacija"

- ležaljke – 6 ugovora o najmu,
- ležaljke, pedaline – 2 ugovora o najmu,
- gliser – 1 ugovor o najmu,
- yet ski – 1 ugovor o najmu,
- brodice – 2 ugovora o najmu.

3. Predio između spec. bolnice "Biokovka" i hotela "Rivijera"

- ležaljke – 5 ugovora o najmu,
- ugostiteljstvo – 3 ugovora o najmu,
- pedaline – 2 ugovora o najmu,
- trgovina – 2 ugovora o najmu,
- gliser – 1 ugovor o najmu,
- yet ski – 1 ugovor o najmu,
- voće i povrće – 1 ugovor o najmu.

Moramo napomenuti da je svaki najmoprimac imao pravo postaviti 16 ležaljki, čime se osigurava pravilna popunjenost gradskih plaža kako ležaljka tako i drugim sadržajima.

Nadalje ugovorom od 25. svibnja 2011. godine između B1 PLAKATA d.o.o. s jedne strane, te MAKARSKOG KOMUNALCA d.o.o. s druge strane i GRADA MAKARSKA s treće strane sklopljen je ugovor o postavljanju svlačionica i osmatračnica na plažama grada Makarske na kojima Makarski komunalac d.o.o. ima pravo koncesije. Tim ugovorom B1 PLAKATI su se obvezali o svom trošku postaviti svlačionice i osmatračnice za ljetne sezone zaključno s 27. svibnja 2016. godine, dok Makarski komunalac iste održava urednim i čistim.

Ugovor je sklopljen s ciljem funkcionalnog, estetskog i ekološkog uređenja i proširenja ponude kupališta, te je Turistička zajednica Grada dala pozitivno mišljenje za navedeni projekt.

5. Misija i vizija "Makarskog komunalca" d.o.o.

5.1. Misija

Misija "Makarskog komunalca" d.o.o., Makarska je poboljšati kvalitetu življenja kako sadašnjih, tako i budućih naraštaja našeg grada, stalnim i kvalitetnim održavanjem čistoće i odlaganjem komunalnog otpada na ekološko prihvatljiv način kako bi se postiglo uzajamno zadovoljstvo korisnika usluga i djelatnika koji ih pružaju.

5.2. Vizija

Vizija "Makarskog komunalca" d.o.o, za Grad Makarsku kao područje obavljanje komunalne djelatnosti je mjesto čistog i ugodnog življenja, na dobrobit i zadovoljstvo naših korisnika, zaposlenika i šire društvene zajednice, poštujući pri tome načela ekonomičnosti, racionalnosti i svrsishodnosti.

Dužnost i cilj kao savjesnog pružatelja komunalnih usluga je radnicima osigurati priliku za učenje, razvoj i stvaranje karijere, biti tvrtka koja zna prepoznati i nagraditi uspjeh, kontinuirano unaprjeđivati tehnološku opremljenost, te pratiti svjetske trendove u djelatnosti kako bi iste primijenili u svome radu i time poboljšali kvalitetu usluge,

postavljati ambiciozne i ostvarive ciljeve, brinuti od zaštiti i zdravlju zaposlenika, kao i zaštititi okoliša i na taj način ispuniti svoju ulogu prema široj društvenoj zajednici.

6. Osvrt na poslovanje u 2013. godini

Početkom 2012. godine sa TROGIR HOLDING d.o.o. je sklopljen novi ugovor kojim je povećana cijena po toni odloženog otpada sa prijašnjih 130 kn na cijenu od 170 kn po toni odloženog otpada, što je predstavljalo povećanje cijene u iznosu od 30%. Navedeno se odrazilo na poslovanje društva, ali zbog ekonomske krize nisu povećane cijene komunalnih usluga. Iako je aneksom navedenog ugovora bilo predviđeno odlaganje otpada do 31.12.2013. godine, deponij je zatvoren od strane inspekcije zaštite okoliša te je odlaganje na tamošnjem deponiju prestalo zaključno s 14.10.2013. godine.

Od 17.10.2013. do kraja godine otpad se odlagao na deponiju Karepovac što je rezultiralo novim povećanjem troškova jer je ČISTOĆI SPLIT d.o.o. plaćano 200 kn po toni odloženog otpada.

Uz nabavu ostale imovine manje vrijenosti u 2013. godini nabavljeni su:

- cestovna čistlice RAVO 540 ST Tier 3, trošak nabave 954.920,00 kuna, predujam uplaćen u 2012.god.
- teretno vozilo MAN TG-A 26.410 6X2-2 LL, trošak nabave 728.270,00 kuna
- 36 MOLOK polupodzemnih kontejnera (16 kom 5m3, 20 kom 3m3) za komunalni otpad, papir i pet ambalažu od čega se u 2013. godini ugrađuje 28 komada, a ostatak 2014. godine, trošak nabave 997.398,00 kuna
- gumena transportna traka s metalnim lopaticama za transporter, trošak nabave 25.500,00 kuna.

Unatoč problemima naplate i visokoj cijeni odvoza i zbrinjavanja komunalnog otpada, Makarski komunalac d.o.o. je poslovnu godinu 2013. završio sa ostvarenom dobiti u iznosu od 410.459,81 kuna nakon oporezivanja. Ostvarena dobit u 2013. godini prema odluci Skupštine društva raspoređuje se u zadržanu dobit.

Ističemo da je Makarski komunalac d.o.o. poslove i svoga djelokruga obavljao efikasno, pravovremeno i na ekološko prihvatljiv način, a na zadovoljstvo kako svih građana grada Makarske, tako i Gradske uprave.

U Makarskoj, 27. lipnja 2014. godine

Direktor



Čedo Crljen

MAKARSKI KOMUNALAC d.o.o.
MAKARSKA

Makarski komunalac d.o.o., OIB-12733878804, Trg Tina Ujevića 1, Makarska

Telefon: 012/ 695 010, Fax : 021 / 612 026